



Estado do Maranhão  
**PREFEITURA MUNICIPAL DE CIDELÂNDIA**  
CNPJ. Nº 01.610.134/0001-97

Comissão Permanente de Licitação
Folhas Nº
028
Assinatura

## PESQUISA DE PREÇOS DE MERCADO

### SOLICITAÇÃO DE PESQUISA DE PREÇOS

Solicitamos a colaboração dessa empresa no sentido de preencher todos os dados requeridos na planilha abaixo (preços unitários) referente ao **fornecimento móveis projetados**, conforme modelo de pesquisa de preços em anexo, e entregar em até 10 (dez) dias úteis a contar do recebimento deste, no Departamento de Compras desta Prefeitura Municipal, com sede à Av. Senador Enrique de La Rocque, Centro - CEP: 65.921-000 - Cidelândia - MA, em dias úteis, no horário das 08:00h (oito horas) às 12:00h (doze horas), ou enviar no Email: [setorcompraspmc@hotmail.com](mailto:setorcompraspmc@hotmail.com).

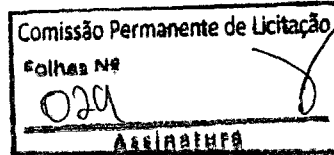
A pesquisa de preços poderá ser preenchida a próprio punho ou elaborada e impressa por qualquer processo eletrônico.

As informações prestadas por essa empresa serão utilizadas para obtenção da "PLANILHA DE PREÇOS DE MERCADO". Certo de contarmos com o pronto atendimento a esta solicitação, reiterarmos nossos mais sinceros votos de consideração.

A empresa deverá fornecer os preços praticados atualmente pela mesma para os itens constantes da planilha abaixo:

#### ESPECIFICAÇÕES E QUANTITATIVOS:

Item	Móveis projetados	Setor	Und	Qtd	P. Unitário	P. Total
1	Bancada para atendimento em MDF com gaveteiro com quatro gavetas em lateral 750 x 2800 x 400, bancada para atendimento em MDF com gaveteiro com quatro gavetas em lateral 750 x 1000 x 400, porta vai-e-vem de acesso restrito a recepção em MDF, armário em MDF para documentos com portas e gavetas para pastas suspensas 900 x 3300 x 500, painel complementar em MDF com detalhe ripado 2150 x 4650 x 30, painel para revestir frente de bancada em MDF com detalhe ripado 810 x 1000 x 30 e 1050 x 2820 x 30.	Recepção 01	Und	1		
2	Banqueta alta para vigilante com assento e encosto revestido em PU e base metálica com pintura a pó, capacidade máxima de peso suportado 120kg, 1015 x 440 x 500.	Recepção 01	Und	2		
3	Cadeira giratória com ajustes de altura, função relax e braços com ajustes de altura, assento acolchoado	Recepção 01	Und	2		



Estado do Maranhão  
**PREFEITURA MUNICIPAL DE CIDELÂNDIA**  
CNPJ. Nº 01.610.134/0001-97

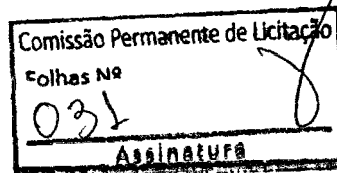
	com espuma D26 SOFT e encosto em tela mesh, estrutura em aço com revestimento e rodízios em nylon, 91 a 103 x 66 x 53, capacidade de peso 120kg.					
4	Longarinas 3 lugares em aço inox com aplicação de tinta antibactericida, 750 x 180 x 650.	Recepção 01	Und	5		
5	Bancada para atendimento em MDF com gaveteiro com quatro gavetas em lateral 750 x 1750 x 400, bancada para atendimento em MDF com gaveteiro com quatro gavetas em lateral 750 x 950 x 400, armário em MDF para documentos com portas e gavetas para pastas suspensas 900 x 2550 x 500, painel complementar em MDF com detalhe ripado 2150 x 2550 x 30, painel para revestir frente de bancada em MDF com detalhe ripado 810 x 970 x 30 e 950 x 1855 x 30.	Recepção 02	Und	1		
6	Banqueta alta para vigilante com assento e encosto revestido em PU e base metálica com pintura a pó, capacidade máxima de peso suportado 120kg, 1015 x 440 x 500.	Recepção 02	Und	2		
7	Cadeira giratória com ajustes de altura, função relax e braços com ajustes de altura, assento acolchoado com espuma D26 SOFT e encosto em tela mesh, estrutura em aço com revestimento e rodízios em nylon, 91 a 103 x 66 x 53, capacidade de peso 120kg.	Recepção 02	Und	2		
8	Longarinas 3 lugares em aço inox com aplicação de tinta antibactericida, 750 x 180 x 650.	Recepção 02	Und	4		
9	Móvel em MDF com portas de abrir com uma divisória interna e fechamento superior, 700 x 4200 x 550, móvel fixado em parede e suspenso do chão com tratamento antifungo.	Emergência	Und	1		
10	Móvel em MDF com portas de correr e uma divisória interna e fechamento superior, 850 x 3350 x 550, móvel fixado em parede e suspenso do chão com tratamento antifungo.	Emergência	Und	1		



Estado do Maranhão  
**PREFEITURA MUNICIPAL DE CIDELÂNDIA**  
CNPJ. Nº 01.610.134/0001-97

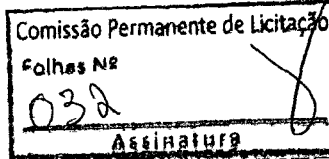
Comissão Permanente de Licitação
Folhas Nº 030
Assinatura

11	Poltrona reclinável com revestimento duble soft courvim, estrutura em aço carbono, assento e encosto em painéis multi-laminados, espuma D28 Soft, movimento de encosto e posicionamento a gás, regulagem de peseira acionada por cremalheira acionadas através de alavancas em polipropileno, capacidade de peso 140kg.	Emergência	Und	4		
12	Móvel em MDF com rodízios (sistema oculto), com duas gavetas e duas portas de abrir, 800 x 700 x 500.	Sala de Estabilização	Und	2		
13	Móvel em MDF com portas de abrir e uma divisória interna e fechamento superior, 700 x 2000 x 550, móvel fixado em parede e suspenso do chão com tratamento antifungo.	Sala de Estabilização	Und	1		
14	Móvel em MDF aberto tipo nichos com divisórias em tamanhos iguais, 700 x 2220 x 400, móvel fixado em parede e suspenso do chão.	Sala de Estabilização	Und	1		
15	Mesa em MDF com duas gavetas sendo primeira gaveta com chave, 750 x 1500 x 580.	Triagem	Und	1		
16	Armário em MDF com duas portas de abrir e chave com uma divisória interna, 900 x 900 x 550	Triagem	Und	1		
17	Armário em MDF com duas portas de abrir e chave quatro divisórias interna, 2100 x 900 x 550.	Triagem	Und	1		
18	Cadeira giratória com ajustes de altura, função relax e braços com ajustes de altura, assento acolchoado com espuma D26 SOFT e encosto em tela mesh, estrutura em aço com revestimento e rodízios em nylon, 91 a 103 x 66 x 53, capacidade de peso 120kg.	Triagem	Und	1		
19	Cadeira fixa com base em aço carbono cromada, assento acolchoado com espuma D26 SOFT e encosto em tela mesh, 865 x 560 x 570, capacidade de peso 100kg.	Triagem	Und	2		
20	Mesa em MDF com duas gavetas sendo primeira gaveta com chave, 750 x 1500 x 580.	Posto Médico	Und	1		
21	Armário em MDF com duas portas de abrir e chave com uma divisória	Posto Médico	Und	1		



Estado do Maranhão  
**PREFEITURA MUNICIPAL DE CIDELÂNDIA**  
CNPJ. Nº 01.610.134/0001-97

	interna, 900 x 900 x 550					
22	Armário em MDF com duas portas de abrir e chave quatro divisórias interna, 2100 x 900 x 550.	Posto Médico	Und	1		
23	Cadeira giratória com ajustes de altura, função relax e braços com ajustes de altura, assento acolchoado com espuma D26 SOFT e encosto em tela mesh, estrutura em aço com revestimento e rodízios em nylon, 91 a 103 x 66 x 53, capacidade de peso 120kg.	Posto Médico	Und	1		
24	Cadeira fixa com base em aço carbono cromada, assento acolchoado com espuma D26 SOFT e encosto em tela mesh, 865 x 560 x 570, capacidade de peso 100kg.	Posto Médico	Und	2		
25	Mesa em MDF com duas gavetas sendo primeira gaveta com chave, 750 x 1500 x 580.	Administração	Und	2		
26	Armário em MDF com duas portas de abrir e chave com uma divisória interna, 900 x 900 x 550	Administração	Und	1		
27	Armário em MDF com quatro portas de abrir e chave quatro divisórias interna, 2100 x 2100 x 550.	Administração	Und	1		
28	Cadeira giratória com ajustes de altura, função relax e braços com ajustes de altura, assento acolchoado com espuma D26 SOFT e encosto em tela mesh, estrutura em aço com revestimento e rodízios em nylon, 91 a 103 x 66 x 53, capacidade de peso 120kg.	Administração	Und	2		
29	Cadeira fixa com base em aço carbono cromada, assento acolchoado com espuma D26 SOFT e encosto em tela mesh, 865 x 560 x 570, capacidade de peso 100kg.	Administração	Und	4		
30	Móvel em MDF com rodízios (sistema oculto), com duas gavetas e duas portas de abrir, 800 x 700 x 500.	Enfermaria Pediátrica	Und	4		
31	Painel em MDF para receber TV fixo em parede com sistema invisível, 1100 x 2200 x 30, bancada em MDF multiuso tipo baú 450 x 1150 x 400, painel fixo em parede 1600 x 1100 x 30, uma prateleira 30 x 1100 x 250, um nicho fixo 250 x 1100 x 260	Enfermaria Pediátrica	Und	1		



**Estado do Maranhão**  
**PREFEITURA MUNICIPAL DE CIDELÂNDIA**  
CNPJ. Nº 01.610.134/0001-97

32	Móvel em MDF com rodízios (sistema oculto), com duas gavetas e duas portas de abrir, 800 x 700 x 500.	Enfermaria Feminina	Und	5		
33	Painel em MDF para receber TV fixo em parede com sistema invisível, 1100 x 2200 x 30.	Enfermaria Feminina	Und	1		
34	Móvel em MDF com rodízios (sistema oculto), com duas gavetas e duas portas de abrir, 800 x 700 x 500.	Enfermaria Masculina	Und	5		
35	Painel em MDF para receber TV fixo em parede com sistema invisível, 1100 x 2200 x 30.	Enfermaria Masculina	Und	1		
36	Móvel em MDF com rodízios (sistema oculto), com duas gavetas e duas portas de abrir, 800 x 700 x 500.	Enfermaria 03	Und	4		
37	Painel em MDF para receber TV fixo em parede com sistema invisível, 1100 x 2200 x 30.	Enfermaria 03	Und	1		
38	Armário em MDF tipo bancada com três gavetas em lateral sendo uma gaveta para pasta suspensa, 750 x 1160 x 450.	Posto de enfermagem 01	Und	1		
39	Armário em MDF para bancada com portas de abrir e uma divisória interna, fixo na parede e suspenso do chão, 700 x 2100 x 560.	Posto de enfermagem 01	Und	1		
40	Armário superior multiuso em MDF fixo em parede com 22 nichos (controle de leitos) 800 x 2100 x 320.	Posto de enfermagem 01	Und	1		
41	Cadeira giratória com ajustes de altura, função relax e braços com ajustes de altura, assento acolchoado com espuma D26 SOFT e encosto em tela mesh, estrutura em aço com revestimento e rodízios em nylon, 91 a.103 x 66 x 53, capacidade de peso 120kg.	Posto de enfermagem 01	Und	1		
42	Móvel para pertences pessoais em MDF com nichos e chave individual para cada porta, móvel em MDF tipo nichos para diversos, 3000 x 2880 x 400.	Roupeiro Feminino	Und	1		
43	Mesa em MDF com duas gavetas sendo primeira gaveta com chave, 750 x 1200 x 550.	Roupeiro Feminino	Und	1		
44	Cadeira giratória com ajustes de altura, função relax e braços com ajustes de altura, assento acolchoado com espuma D26 SOFT e encosto em	Roupeiro Feminino	Und	1		



**Estado do Maranhão**  
**PREFEITURA MUNICIPAL DE CIDELÂNDIA**  
CNPJ. Nº 01.610.134/0001-97

Comissão Permanente de Licitação
Folhas Nº
033
Assinatura

	tela mesh, estrutura em aço com revestimento e rodízios em nylon, 91 a 103 x 66 x 53, capacidade de peso 120kg.					
45	Móvel para pertences pessoais em MDF com nichos e chave individual para cada porta, móvel em MDF tipo nichos para diversos, 3000 x 2820 x 400.	Roupeiro Masculino	Und	1		
46	Mesa em MDF com duas gavetas sendo primeira gaveta com chave, 750 x 1200 x 550.	Roupeiro Masculino	Und	1		
47	Cadeira giratória com ajustes de altura, função relax e braços com ajustes de altura, assento acolchoado com espuma D26 SOFT e encosto em tela mesh, estrutura em aço com revestimento e rodízios em nylon, 91 a 103 x 66 x 53, capacidade de peso 120kg.	Roupeiro Masculino	Und	1		
48	Móvel em MDF tipo nicho para armazenagem de material cirúrgico, 2200 x 3000 x 350	C.M.E Centro Cirúrgico	Und	1		
49	Mesa em MDF com duas gavetas sendo primeira gaveta com chave, 750 x 1500 x 550.	R.P.A	Und	1		
50	Cadeira giratória com ajustes de altura, função relax e braços com ajustes de altura, assento acolchoado com espuma D26 SOFT e encosto em tela mesh, estrutura em aço com revestimento e rodízios em nylon, 91 a 103 x 66 x 53, capacidade de peso 120kg.	R.P.A	Und	1		
51	Cadeira fixa com base em aço carbono cromada, assento acolchoado com espuma D26 SOFT e encosto em tela mesh, 865 x 560 x 570, capacidade de peso 100kg.	R.P.A	Und	2		
52	Mesa em MDF com duas gavetas sendo primeira gaveta com chave, 750 x 1500 x 550.	Sala de Admissão	Und	1		
53	Armário em MDF com duas portas de abrir e chave quatro divisórias interna, 2100 x 900 x 550.	Sala de Admissão	Und	1		
54	Cadeira giratória com ajustes de altura, função relax e braços com ajustes de altura, assento acolchoado com espuma D26 SOFT e encosto em	Sala de Admissão	Und	1		



Estado do Maranhão  
**PREFEITURA MUNICIPAL DE CIDELÂNDIA**  
CNPJ. Nº 01.610.134/0001-97

Comissão Permanente de Licitação
Folhas Nº 034
Assinatura

	tela mesh, estrutura em aço com revestimento e rodízios em nylon, 91 a 103 x 66 x 53, capacidade de peso 120kg.					
55	Mesa em MDF com duas gavetas sendo primeira gaveta com chave, 750 x 1500 x 550.	Sala Pré-Parto	Und	1		
56	Cadeira giratória com ajustes de altura, função relax e braços com ajustes de altura, assento acolchoado com espuma D26 SOFT e encosto em tela mesh, estrutura em aço com revestimento e rodízios em nylon, 91 a 103 x 66 x 53, capacidade de peso 120kg.	Sala Pré-Parto	Und	1		
57	Móvel em MDF tipo "L" fixo em parede e suspenso do chão com portas de abrir e 8 (oito) gavetas, móvel com fechamento superior, 70 x 3040 + 5400 x 550.	Laboratório	Und	1		
58	Mesa em MDF com duas gavetas sendo primeira gaveta com chave, 750 x 1500 x 550.	Laboratório	Und	1		
59	Armário em MDF com duas portas de abrir e chave quatro divisórias interna, 2100 x 900 x 550.	Laboratório	Und	1		
60	Cadeira giratória com ajustes de altura, função relax e braços com ajustes de altura, assento acolchoado com espuma D26 SOFT e encosto em tela mesh, estrutura em aço com revestimento e rodízios em nylon, 91 a 103 x 66 x 53, capacidade de peso 120kg.	Laboratório	Und	4		
61	Cadeira fixa com base em aço carbono cromada, assento acolchoado com espuma D26 SOFT e encosto em tela mesh, 865 x 560 x 570, capacidade de peso 100kg.	Laboratório	Und	2		
62	Mesa em MDF com duas gavetas sendo primeira gaveta com chave, 750 x 1500 x 580.	Sala Psicóloga	Und	1		
63	Armário em MDF com duas portas de abrir e chave com uma divisória interna, 900 x 900 x 550	Sala Psicóloga	Und	1		
64	Cadeira giratória com ajustes de altura, função relax e braços com ajustes de altura, assento acolchoado com espuma D26 SOFT e encosto em	Sala Psicóloga	Und	1		



Estado do Maranhão  
**PREFEITURA MUNICIPAL DE CIDELÂNDIA**  
CNPJ. Nº 01.610.134/0001-97

Comissão Permanente de Licitação  
Folhas Nº 035  
Assinatura

	tela mesh, estrutura em aço com revestimento e rodízios em nylon, 91 a 103 x 66 x 53, capacidade de peso 120kg.					
65	Cadeira fixa com base em aço carbono cromada, assento acolchoado com espuma D26 SOFT e encosto em tela mesh, 865 x 560 x 570, capacidade de peso 100kg.	Sala Psicóloga	Und	2		
66	Mesa em MDF com duas gavetas sendo primeira gaveta com chave, 750 x 1500 x 580.	Sala Psiquiatra	Und	1		
67	Armário em MDF com duas portas de abrir e chave com uma divisória interna, 900 x 900 x 550	Sala Psiquiatra	Und	1		
68	Cadeira giratória com ajustes de altura, função relax e braços com ajustes de altura, assento acolchoado com espuma D26 SOFT e encosto em tela mesh, estrutura em aço com revestimento e rodízios em nylon, 91 a 103 x 66 x 53, capacidade de peso 120kg.	Sala Psiquiatra	Und	1		
69	Cadeira fixa com base em aço carbono cromada, assento acolchoado com espuma D26 SOFT e encosto em tela mesh, 865 x 560 x 570, capacidade de peso 100kg.	Sala Psiquiatra	Und	2		
70	Mesa em MDF com duas gavetas sendo primeira gaveta com chave, 750 x 1500 x 580.	Sala Nutricionista	Und	1		
71	Armário em MDF com duas portas de abrir e chave com uma divisória interna, 900 x 900 x 550	Sala Nutricionista	Und	1		
72	Cadeira giratória com ajustes de altura, função relax e braços com ajustes de altura, assento acolchoado com espuma D26 SOFT e encosto em tela mesh, estrutura em aço com revestimento e rodízios em nylon, 91 a 103 x 66 x 53, capacidade de peso 120kg.	Sala Nutricionista	Und	1		
73	Cadeira fixa com base em aço carbono cromada, assento acolchoado com espuma D26 SOFT e encosto em tela mesh, 865 x 560 x 570, capacidade de peso 100kg.	Sala Nutricionista	Und	1		
74	Mesa em MDF com duas gavetas sendo primeira gaveta com chave, 750	Sala Administração	Und	1		





Estado do Maranhão  
**PREFEITURA MUNICIPAL DE CIDELÂNDIA**  
CNPJ. Nº 01.610.134/0001-97

Comissão Permanente de Licitação  
Folhas Nº 036  
Assinatura

	x 1500 x 580.	Lavanderia				
75	Armário em MDF com duas portas de abrir e chave com uma divisória interna, 900 x 900 x 550	Sala Administração Lavanderia	Und	1		
76	Cadeira giratória com ajustes de altura, função relax e braços com ajustes de altura, assento acolchoado com espuma D26 SOFT e encosto em tela mesh, estrutura em aço com revestimento e rodízios em nylon, 91 a 103 x 66 x 53, capacidade de peso 120kg.	Sala Administração Lavanderia	Und	1		
77	Mesa refeitório com 10 lugares em estrutura em tubo aço carbono 50 x 30 com 1,20 de parede, pintura epóxi pó texturizado por processo eletrostático, assento e encosto em MDF com revestimento branco liso tipo fórmica e tampo em MDF 18mm re-engrossado totalizando 30mm lâmina alta resistência tipo fórmica branco liso.	Refeitório	Und	1		
78	Armário em MDF naval tipo "L" fixo na parede e suspenso do chão, com portas de abrir e dois gavetões, 700 x 3210 + 2260 x 550.	Cozinha	Und	1		
79	Móvel em MDF para despensa tipo nichos tamanhos diversos para alocação de alimentos (com portas) e alocação de tachos, painelas e diversos, 2600 x 1600 + 1500 x 450.	Despensa	Und	1		
80	Móvel em MDF naval fixo em parede é suspenso do chão com portas de abrir e divisória interna 900 x 2500 x 450.	Vestiário Lavanderia	Und	1		
81	Mesa em MDF com duas gavetas sendo primeira gaveta com chave, 750 x 1500 x 580.	Vestiário Lavanderia	Und	1		
82	Cadeira giratória com ajustes de altura, função relax e braços com ajustes de altura, assento acolchoado com espuma D26 SOFT e encosto em tela mesh, estrutura em aço com revestimento e rodízios em nylon, 91 a 103 x 66 x 53, capacidade de peso 120kg.	Vestiário Lavanderia	Und	1		
83	Móvel em MDF fixo em parede e suspenso do chão com portas de abrir e divisória interna, 900 x 3450 x 450.	Sala Esterilização	Und	1		



Estado do Maranhão  
**PREFEITURA MUNICIPAL DE CIDELÂNDIA**  
CNPJ. Nº 01.610.134/0001-97

Comissão Permanente de Licitação  
Folhas Nº  
037  
Assinatura

84	Mesa em MDF com duas gavetas sendo primeira gaveta com chave, 750 x 1500 x 580.	Sala Esterilização	Und	1		
85	Cadeira giratória com ajustes de altura, função relax e braços com ajustes de altura, assento acolchoado com espuma D26 SOFT e encosto em tela mesh, estrutura em aço com revestimento e rodízios em nylon, 91 a 103 x 66 x 53, capacidade de peso 120kg.	Sala Esterilização	Und	1		
86	Gondolas depósito (organização) de medicamentos em aço com pintura epóxi pó texturizado por processo eletrostático, preenchimento com gondolas tipo ilhas e de parede.	Farmácia	Und	1		
87	Mesa em MDF com duas gavetas sendo primeira gaveta com chave, 750 x 1500 x 580.	Farmácia	Und	1		
88	Cadeira giratória com ajustes de altura, função relax e braços com ajustes de altura, assento acolchoado com espuma D26 SOFT e encosto em tela mesh, estrutura em aço com revestimento e rodízios em nylon, 91 a 103 x 66 x 53, capacidade de peso 120kg.	Farmácia	Und	1		
89	Mesa em MDF com saia e base altura total, detalhe ripado em frente de mesa e tampo liso, 760 x 2600 x 550	Auditório	Und	1		
90	Painel em MDF ripado fixo em parede com detalhe lateral, 3150 x 4200 x 45	Auditório	Und	1		
91	Longarinas 3 lugares em aço inox com aplicação de tinta antibactericida, 750 x 180 x 650.	Auditório	Und	8		
92	Cadeira giratória com ajustes de altura, função relax e braços com ajustes de altura, assento acolchoado com espuma D26 SOFT e encosto em tela mesh, estrutura em aço com revestimento e rodízios em nylon, 91 a 103 x 66 x 53, capacidade de peso 120kg.	Auditório	Und	3		
93	Mesa em MDF com duas gavetas sendo primeira gaveta com chave, 750 x 1500 x 580.	Faturamento	Und	2		
94	Armário em MDF com duas portas de abrir e chave com uma divisória interna, 900 x 900 x 550	Faturamento	Und	1		



Estado do Maranhão  
**PREFEITURA MUNICIPAL DE CIDELÂNDIA**  
CNPJ. Nº 01.610.134/0001-97

Comissão Permanente de Licitação  
Folhas Nº  
038  
Assinatura

95	Armário em MDF com quatro portas de abrir e chave quatro divisórias interna, 2100 x 2100 x 550.	Faturamento	Und	1		
96	Cadeira giratória com ajustes de altura, função relax e braços com ajustes de altura, assento acolchoado com espuma D26 SOFT e encosto em tela mesh, estrutura em aço com revestimento e rodízios em nylon, 91 a 103 x 66 x 53, capacidade de peso 120kg.	Faturamento	Und	2		
97	Cadeira fixa com base em aço carbono cromada, assento acolchoado com espuma D26 SOFT e encosto em tela mesh, 865 x 560 x 570, capacidade de peso 100kg.	Faturamento	Und	4		
98	Mesa em MDF com duas gavetas sendo primeira gaveta com chave, 750 x 1500 x 580.	Sala Raio X	Und	1		
99	Armário em MDF com duas portas de abrir e chave com uma divisória interna, 900 x 900 x 550	Sala Raio X	Und	1		
100	Cadeira giratória com ajustes de altura, função relax e braços com ajustes de altura, assento acolchoado com espuma D26 SOFT e encosto em tela mesh, estrutura em aço com revestimento e rodízios em nylon, 91 a 103 x 66 x 53, capacidade de peso 120kg.	Sala Raio X	Und	1		
101	Mesa em MDF com duas gavetas sendo primeira gaveta com chave, 750 x 1500 x 580.	Sala Ultrasson	Und	1		
102	Armário em MDF com duas portas de abrir e chave com uma divisória interna, 2100 x 900 x 550	Sala Ultrasson	Und	1		
103	Cadeira giratória com ajustes de altura, função relax e braços com ajustes de altura, assento acolchoado com espuma D26 SOFT e encosto em tela mesh, estrutura em aço com revestimento e rodízios em nylon, 91 a 103 x 66 x 53, capacidade de peso 120kg.	Sala Ultrasson	Und	1		
104	Cadeira fixa com base em aço carbono cromada, assento acolchoado com espuma D26 SOFT e encosto em tela mesh, 865 x 560 x 570, capacidade de peso 100kg.	Sala Ultrasson	Und	2		



Estado do Maranhão  
**PREFEITURA MUNICIPAL DE CIDELÂNDIA**  
CNPJ. Nº 01.610.134/0001-97

Comissão Permanente de Licitação
Folhas Nº 039
Assinatura

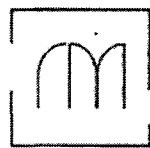
105	Apoio para os pés com ajuste e inclinação ajustável, 306 x 100 x 405.	Hospital Municipal	Und	26	
<b>Total em R\$</b>					

O prazo de validade da pesquisa não poderá ser inferior a 60 (sessenta) dias.

Segue em anexo o **MODELO DA PESQUISA DE PREÇOS** a ser encaminhada ao Departamento Municipal de Compras de Cidelândia - MA, em papel timbrado da empresa fornecedora dos preços.

Cidelândia – MA, 24 de abril de 2023.

**Edson Bonfim Aguiar Junior**  
Responsável pelo Departamento de Compras



renatha matos

MÓVEIS PLANEJADOS

DIRECIONADO AO RESPONSÁVEL PELO SETOR DE COMPRAS DA PREFEITURA DE CIDELÂNDIA.

Item	Móveis projetados	Setor	Und	Qtd	P. Unit	P. Total
1	Bancada para atendimento em MDF com gaveteiro com quatro gavetas em lateral 750 x 2800 x 400, bancada para atendimento em MDF com gaveteiro com quatro gavetas em lateral 750 x 1000 x 400, porta vai-e-vem de acesso restrito a recepção em MDF, armário em MDF para documentos com portas e gavetas para pastas suspensas 900 x 3300 x 500, painel complementar em MDF com detalhe ripado 2150 x 4650 x 30, painel para revestir frente de bancada em MDF com detalhe ripado 810 x 1000 x 30 e 1050 x 2820 x 30.	Recepção 01	Und	1	R\$ 31.420,00	R\$ 31.420,00
2	Banqueta alta para vigilante com assento e encosto revestido em PU e base metálica com pintura a pó, capacidade máxima de peso suportado 120kg, 1015 x 440 x 500.	Recepção 01	Und	2	R\$ 1.300,00	R\$ 2.600,00
3	Cadeira giratória com ajustes de altura, função relax e braços com ajustes de altura, assento acolchoado com espuma D26 SOFT e encosto em tela mesh, estrutura em aço com revestimento e rodízios em nylon, 91 a 103 x 66 x 53, capacidade de peso 120kg.	Recepção 01	Und	2	R\$ 1.510,00	R\$ 3.020,00
4	Longarinas 3 lugares em aço inox com aplicação de tinta antibactericida, 750 x 180 x 650.	Recepção 01	Und	5	R\$ 3.350,00	R\$ 16.750,00
5	Bancada para atendimento em MDF com gaveteiro com quatro gavetas em lateral 750 x 1750 x	Recepção 02	Und	1	R\$ 19.400,00	R\$ 19.400,00

Renatha

	400, bancada para atendimento em MDF com gaveteiro com quatro gavetas em lateral 750 x 950 x 400, armário em MDF para documentos com portas e gavetas para pastas suspensas 900 x 2550 x 500, painel complementar em MDF com detalhe ripado 2150 x 2550 x 30, painel para revestir frente de bancada em MDF com detalhe ripado 810 x 970 x 30 e 950 x 1855 x 30.					
6	Banqueta alta para vigilante com assento e encosto revestido em PU e base metálica com pintura a pó, capacidade máxima de peso suportado 120kg, 1015 x 440 x 500.	Recepção 02	Und	2	R\$ 1.300,00	R\$ 2.600,00
7	Cadeira giratória com ajustes de altura, função relax e braços com ajustes de altura, assento acolchoado com espuma D26 SOFT e encosto em tela mesh, estrutura em aço com revestimento e rodízios em nylon, 91 a 103 x 66 x 53, capacidade de peso 120kg.	Recepção 02	Und	2	R\$ 1.510,00	R\$ 3.020,00
8	Longarinas 3 lugares em aço inox com aplicação de tinta antibactericida, 750 x 180 x 650.	Recepção 02	Und	4	R\$ 3.350,00	R\$ 13.400,00
9	Móvel em MDF com portas de abrir com uma divisória interna e fechamento superior, 700 x 4200 x 550, móvel fixado em parede e suspenso do chão com tratamento antifungo.	Emergência	Und	1	R\$ 4.980,00	R\$ 4.980,00
10	Móvel em MDF com portas de correr e uma divisória interna e fechamento superior, 850 x 3350 x 550, móvel fixado em parede e suspenso do chão com tratamento antifungo.	Emergência	Und	1	R\$ 5.170,00	R\$ 5.170,00
11	Poltrona reclinável com revestimento duble soft courvim, estrutura em aço carbono, assento e encosto em painéis multi-laminados, espuma D28 Soft, movimento de encosto e	Emergência	Und	4	R\$ 3.630,00	R\$ 14.520,00

Renafr

	posicionamento a gás, regulagem de peseira acionada por cremalheira acionadas através de alavancas em polipropileno, capacidade de peso 140kg.					
12	Móvel em MDF com rodízios (sistema oculto), com duas gavetas e duas portas de abrir, 800 x 700 x 500.	Sala de Estabilização	Und	2	R\$ 1.490,00	R\$ 2.980,00
13	Móvel em MDF com portas de abrir e uma divisória interna e fechamento superior, 700 x 2000 x 550, móvel fixado em parede e suspenso do chão com tratamento antifungo.	Sala de Estabilização	Und	1	R\$ 2.510,00	R\$ 2.510,00
14	Móvel em MDF aberto tipo nichos com divisórias em tamanhos iguais, 700 x 2220 x 400, móvel fixado em parede e suspenso do chão.	Sala de Estabilização	Und	1	R\$ 2.630,00	R\$ 2.630,00
15	Mesa em MDF com duas gavetas sendo primeira gaveta com chave, 750 x 1500 x 580.	Triagem	Und	1	R\$ 1.600,00	R\$ 1.600,00
16	Armário em MDF com duas portas de abrir e chave com uma divisória interna, 900 x 900 x 550	Triagem	Und	1	R\$ 1.280,00	R\$ 1.280,00
17	Armário em MDF com duas portas de abrir e chave quatro divisórias interna, 2100 x 900 x 550.	Triagem	Und	1	R\$ 2.190,00	R\$ 2.190,00
18	Cadeira giratória com ajustes de altura, função relax e braços com ajustes de altura, assento acolchoado com espuma D26 SOFT e encosto em tela mesh, estrutura em aço com revestimento e rodízios em nylon, 91 a 103 x 66 x 53, capacidade de peso 120kg.	Triagem	Und	1	R\$ 1.510,00	R\$ 1.510,00
19	Cadeira fixa com base em aço carbono cromada, assento acolchoado com espuma D26 SOFT e encosto em tela mesh, 865 x 560 x 570, capacidade de peso 100kg.	Triagem	Und	2	R\$ 1.200,00	R\$ 2.400,00
20	Mesa em MDF com duas gavetas sendo primeira gaveta com chave, 750 x 1500 x 580.	Posto Médico	Und	1	R\$ 1.600,00	R\$ 1.600,00

Renatha

21	Armário em MDF com duas portas de abrir e chave com uma divisória interna, 900 x 900 x 550	Posto Médico	Und	1	R\$ 1.280,00	R\$ 1.280,00
22	Armário em MDF com duas portas de abrir e chave quatro divisórias interna, 2100 x 900 x 550.	Posto Médico	Und	1	R\$ 2.190,00	R\$ 2.190,00
23	Cadeira giratória com ajustes de altura, função relax e braços com ajustes de altura, assento acolchoado com espuma D26 SOFT e encosto em tela mesh, estrutura em aço com revestimento e rodízios em nylon, 91 a 103 x 66 x 53, capacidade de peso 120kg.	Posto Médico	Und	1	R\$ 1.510,00	R\$ 1.510,00
24	Cadeira fixa com base em aço carbono cromada, assento acolchoado com espuma D26 SOFT e encosto em tela mesh, 865 x 560 x 570, capacidade de peso 100kg.	Posto Médico	Und	2	R\$ 1.200,00	R\$ 2.400,00
25	Mesá em MDF com duas gavetas sendo primeira gaveta com chave, 750 x 1500 x 580.	Administração	Und	2	R\$ 1.600,00	R\$ 3.200,00
26	Armário em MDF com duas portas de abrir e chave com uma divisória interna, 900 x 900 x 550	Administração	Und	1	R\$ 1.280,00	R\$ 1.280,00
27	Armário em MDF com quatro portas de abrir e chave quatro divisórias interna, 2100 x 2100 x 550.	Administração	Und	1	R\$ 3.990,00	R\$ 3.990,00
28	Cadeira giratória com ajustes de altura, função relax e braços com ajustes de altura, assento acolchoado com espuma D26 SOFT e encosto em tela mesh, estrutura em aço com revestimento e rodízios em nylon, 91 a 103 x 66 x 53, capacidade de peso 120kg.	Administração	Und	2	R\$ 1.510,00	R\$ 3.020,00
29	Cadeira fixa com base em aço carbono cromada, assento acolchoado com espuma D26 SOFT e encosto em tela mesh, 865 x 560 x 570, capacidade de peso 100kg.	Administração	Und	4	R\$ 1.200,00	R\$ 4.200,00

Renata



30	Móvel em MDF com rodízios (sistema oculto), com duas gavetas e duas portas de abrir, 800 x 700 x 500.	Enfermaria Pediátrica	Und	4	R\$ 1.490,00	R\$ 5.960,00
31	Painel em MDF para receber TV fixo em parede com sistema invisível, 1100 x 2200 x 30, bancada em MDF multiuso tipo baú 450 x 1150 x 400, painel fixo em parede 1600 x 1100 x 30, uma prateleira 30 x 1100 x 250, um nicho fixo 250 x 1100 x 260	Enfermaria Pediátrica	Und	1	R\$ 6.050,00	R\$ 6.050,00
32	Móvel em MDF com rodízios (sistema oculto), com duas gavetas e duas portas de abrir, 800 x 700 x 500.	Enfermaria Feminina	Und	5	R\$ 1.490,00	R\$ 7.450,00
33	Painel em MDF para receber TV fixo em parede com sistema invisível, 1100 x 2200 x 30.	Enfermaria Feminina	Und	1	R\$ 1.900,00	R\$ 1.900,00
34	Móvel em MDF com rodízios (sistema oculto), com duas gavetas e duas portas de abrir, 800 x 700 x 500.	Enfermaria Masculina	Und	5	R\$ 1.490,00	R\$ 7.450,00
35	Painel em MDF para receber TV fixo em parede com sistema invisível, 1100 x 2200 x 30.	Enfermaria Masculina	Und	1	R\$ 1.900,00	R\$ 1.900,00
36	Móvel em MDF com rodízios (sistema oculto), com duas gavetas e duas portas de abrir, 800 x 700 x 500.	Enfermaria 03	Und	4	R\$ 1.490,00	R\$ 5.960,00
37	Painel em MDF para receber TV fixo em parede com sistema invisível, 1100 x 2200 x 30.	Enfermaria 03	Und	1	R\$ 1.900,00	R\$ 1.900,00
38	Armário em MDF tipo bancada com três gavetas em lateral sendo uma gaveta para pasta suspensa, 750 x 1160 x 450.	Posto de enfermagem 01	Und	1	R\$ 1.830,00	R\$ 1.830,00
39	Armário em MDF para bancada com portas de abrir e uma divisória interna, fixo na parede e suspenso do chão, 700 x 2100 x 560.	Posto de enfermagem 01	Und	1	R\$ 2.350,00	R\$ 2.350,00
40	Armário superior multiuso em MDF fixo em parede com 22 nichos (controle de leitos) 800 x 2100 x 320.	Posto de enfermagem 01	Und	1	R\$ 2.690,00	R\$ 2.690,00
41	Cadeira giratória com ajustes de altura, função relax e braços com ajustes de altura, assento	Posto de enfermagem 01	Und	1	R\$ 1.510,00	R\$ 1.510,00

Renata

	acolchoado com espuma D26 SOFT e encosto em tela mesh, estrutura em aço com revestimento e rodízios em nylon, 91 a 103 x 66 x 53, capacidade de peso 120kg.					
42	Móvel para pertences pessoais em MDF com nichos e chave individual para cada porta, móvel em MDF tipo nichos para diversos, 3000 x 2880 x 400.	Roupeiro Feminino	Und	1	R\$ 8.100,00	R\$ 8.100,00
43	Mesa em MDF com duas gavetas sendo primeira gaveta com chave, 750 x 1200 x 550.	Roupeiro Feminino	Und	1	R\$ 1.500,00	R\$ 1.500,00
44	Cadeira giratória com ajustes de altura, função relax e braços com ajustes de altura, assento acolchoado com espuma D26 SOFT e encosto em tela mesh, estrutura em aço com revestimento e rodízios em nylon, 91 a 103 x 66 x 53, capacidade de peso 120kg.	Roupeiro Feminino	Und	1	R\$ 1.510,00	R\$ 1.510,00
45	Móvel para pertences pessoais em MDF com nichos e chave individual para cada porta, móvel em MDF tipo nichos para diversos, 3000 x 2820 x 400.	Roupeiro Masculino	Und	1	R\$ 8.100,00	R\$ 8.100,00
46	Mesa em MDF com duas gavetas sendo primeira gaveta com chave, 750 x 1200 x 550.	Roupeiro Masculino	Und	1	R\$ 1.500,00	R\$ 1.500,00
47	Cadeira giratória com ajustes de altura, função relax e braços com ajustes de altura, assento acolchoado com espuma D26 SOFT e encosto em tela mesh, estrutura em aço com revestimento e rodízios em nylon, 91 a 103 x 66 x 53, capacidade de peso 120kg.	Roupeiro Masculino	Und	1	R\$ 1.510,00	R\$ 1.510,00
48	Móvel em MDF tipo nicho para armazenagem de material cirúrgico, 2200 x 3000 x 350	C.M.E Centro Cirúrgico	Und	1	R\$ 9.000,00	R\$ 9.000,00
49	Mesa em MDF com duas gavetas sendo primeira gaveta com chave, 750 x 1500 x 550.	R.P.A	Und	1	R\$ 1.600,00	R\$ 1.600,00
50	Cadeira giratória com ajustes de altura, função relax e braços com ajustes de altura, assento	R.P.A	Und	1	R\$ 1.510,00	R\$ 1.510,00

Renatha

	acolchoado com espuma D26 SOFT e encosto em tela mesh, estrutura em aço com revestimento e rodízios em nylon, 91 a 103 x 66 x 53, capacidade de peso 120kg.					
51	Cadeira fixa com base em aço carbono cromada, assento acolchoado com espuma D26 SOFT e encosto em tela mesh, 865 x 560 x 570, capacidade de peso 100kg.	R.P.A	Und	2	R\$ 1.200,00	R\$ 2.400,00
52	Mesa em MDF com duas gavetas sendo primeira gaveta com chave, 750 x 1500 x 550.	Sala de Admissão	Und	1	R\$ 1.600,00	R\$ 1.600,00
53	Armário em MDF com duas portas de abrir e chave quatro divisórias interna, 2100 x 900 x 550.	Sala de Admissão	Und	1	R\$ 2.190,00	R\$ 2.190,00
54	Cadeira giratória com ajustes de altura, função relax e braços com ajustes de altura, assento acolchoado com espuma D26 SOFT e encosto em tela mesh, estrutura em aço com revestimento e rodízios em nylon, 91 a 103 x 66 x 53, capacidade de peso 120kg.	Sala de Admissão	Und	1	R\$ 1.510,00	R\$ 1.510,00
55	Mesa em MDF com duas gavetas sendo primeira gaveta com chave, 750 x 1500 x 550.	Sala Pré-Parto	Und	1	R\$ 1.600,00	R\$ 1.600,00
56	Cadeira giratória com ajustes de altura, função relax e braços com ajustes de altura, assento acolchoado com espuma D26 SOFT e encosto em tela mesh, estrutura em aço com revestimento e rodízios em nylon, 91 a 103 x 66 x 53, capacidade de peso 120kg.	Sala Pré-Parto	Und	1	R\$ 1.510,00	R\$ 1.510,00
57	Móvel em MDF tipo "L" fixo em parede e suspenso do chão com portas de abrir e 8 (oito) gavetas, móvel com fechamento superior, 70 x 3040 + 5400 x 550.	Laboratório	Und	1	R\$ 8.730,00	R\$ 8.730,00
58	Mesa em MDF com duas gavetas sendo primeira gaveta com chave, 750 x 1500 x 550.	Laboratório	Und	1	R\$ 1.600,00	R\$ 1.600,00

Renatha

59	Armário em MDF com duas portas de abrir e chave quatro divisórias interna, 2100 x 900 x 550.	Laboratório	Und	1	R\$ 2.190,00	R\$ 2.190,00
60	Cadeira giratória com ajustes de altura, função relax e braços com ajustes de altura, assento acolchoado com espuma D26 SOFT e encosto em tela mesh, estrutura em aço com revestimento e rodízios em nylon, 91 a 103 x 66 x 53, capacidade de peso 120kg.	Laboratório	Und	4	R\$ 1.510,00	R\$ 6.040,00
61	Cadeira fixa com base em aço carbono cromada, assento acolchoado com espuma D26 SOFT e encosto em tela mesh, 865 x 560 x 570, capacidade de peso 100kg.	Laboratório	Und	2	R\$ 1.200,00	R\$ 2.400,00
62	Mesa em MDF com duas gavetas sendo primeira gaveta com chave, 750 x 1500 x 580.	Sala Psicóloga	Und	1	R\$ 1.600,0	R\$ 1.600,00
63	Armário em MDF com duas portas de abrir e chave com uma divisória interna, 900 x 900 x 550	Sala Psicóloga	Und	1	R\$ 1.280,00	R\$ 1.280,00
64	Cadeira giratória com ajustes de altura, função relax e braços com ajustes de altura, assento acolchoado com espuma D26 SOFT e encosto em tela mesh, estrutura em aço com revestimento e rodízios em nylon, 91 a 103 x 66 x 53, capacidade de peso 120kg.	Sala Psicóloga	Und	1	R\$ 1.510,00	R\$ 1.510,00
65	Cadeira fixa com base em aço carbono cromada, assento acolchoado com espuma D26 SOFT e encosto em tela mesh, 865 x 560 x 570, capacidade de peso 100kg.	Sala Psicóloga	Und	2	R\$ 1.200,00	R\$ 2.400,00
66	Mesa em MDF com duas gavetas sendo primeira gaveta com chave, 750 x 1500 x 580.	Sala Psiquiatra	Und	1	R\$ 1.600,00	R\$ 1.600,00
67	Armário em MDF com duas portas de abrir e chave com uma divisória interna, 900 x 900 x 550	Sala Psiquiatra	Und	1	R\$ 1.280,00	R\$ 1.280,00

Renata

68	Cadeira giratória com ajustes de altura, função relax e braços com ajustes de altura, assento acolchoado com espuma D26 SOFT e encosto em tela mesh, estrutura em aço com revestimento e rodízios em nylon, 91 a 103 x 66 x 53, capacidade de peso 120kg.	Sala Psiquiatra	Und	1	R\$ 1.510,00	R\$ 1.510,00
69	Cadeira fixa com base em aço carbono cromada, assento acolchoado com espuma D26 SOFT e encosto em tela mesh, 865 x 560 x 570, capacidade de peso 100kg.	Sala Psiquiatra	Und	2	R\$ 1.200,00	R\$ 2.400,00
70	Mesa em MDF com duas gavetas sendo primeira gaveta com chave, 750 x 1500 x 580.	Sala Nutricionista	Und	1	R\$ 1.600,00	R\$ 1.600,00
71	Armário em MDF com duas portas de abrir e chave com uma divisória interna, 900 x 900 x 550	Sala Nutricionista	Und	1	R\$ 1.280,00	R\$ 1.280,00
72	Cadeira giratória com ajustes de altura, função relax e braços com ajustes de altura, assento acolchoado com espuma D26 SOFT e encosto em tela mesh, estrutura em aço com revestimento e rodízios em nylon, 91 a 103 x 66 x 53, capacidade de peso 120kg.	Sala Nutricionista	Und	1	R\$ 1.510,00	R\$ 1.510,00
73	Cadeira fixa com base em aço carbono cromada, assento acolchoado com espuma D26 SOFT e encosto em tela mesh, 865 x 560 x 570, capacidade de peso 100kg.	Sala Nutricionista	Und	1	R\$ 1.200,00	R\$ 1.200,00
74	Mesa em MDF com duas gavetas sendo primeira gaveta com chave, 750 x 1500 x 580.	Sala Administração Lavanderia	Und	1	R\$ 1.600,00	R\$ 1.600,00
75	Armário em MDF com duas portas de abrir e chave com uma divisória interna, 900 x 900 x 550	Sala Administração Lavanderia	Und	1	R\$ 1.280,00	R\$ 1.280,00
76	Cadeira giratória com ajustes de altura, função relax e braços com ajustes de altura, assento acolchoado com espuma D26 SOFT e encosto em tela mesh,	Sala Administração Lavanderia	Und	1	R\$ 1.510,00	R\$ 1.510,00

Renata

	estrutura em aço com revestimento e rodízios em nylon, 91 a 103 x 66 x 53, capacidade de peso 120kg.					
77	Mesa refeitório com 10 lugares em estrutura em tubo aço carbono 50 x 30 com 1,20 de parede, pintura epóxi pó texturizado por processo eletrostático, assento e encosto em MDF com revestimento branco liso tipo fórmica e tampo em MDF 18mm re-engrossado totalizando 30mm lâmina alta resistência tipo fórmica branco liso.	Refeitório	Und	1	R\$ 4.950,00	R\$ 4.950,00
78	Armário em MDF naval tipo "L" fixo na parede e suspenso do chão, com portas de abrir e dois gavetões, 700 x 3210 + 2260 x 550.	Cozinha	Und	1	R\$ 5.200,00	R\$ 5.200,00
79	Móvel em MDF para despensa tipo nichos tamanhos diversos para alocação de alimentos (com portas) e alocação de tachos, panelas e diversos, 2600 x 1600 + 1500 x 450.	Despensa	Und	1	R\$ 8.710,00	R\$ 8.710,00
80	Móvel em MDF naval fixo em parede e suspenso do chão com portas de abrir e divisória interna 900 x 2500 x 450.	Vestiário Lavanderia	Und	1	R\$ 3.800,00	R\$ 3.800,00
81	Mesa em MDF com duas gavetas sendo primeira gaveta com chave, 750 x 1500 x 580.	Vestiário Lavanderia	Und	1	R\$ 1.600,00	R\$ 1.600,00
82	Cadeira giratória com ajustes de altura, função relaxe braços com ajustes de altura, assento acolchoado com espuma D26 SOFT e encosto em tela mesh, estrutura em aço com revestimento e rodízios em nylon, 91 a 103 x 66 x 53, capacidade de peso 120kg.	Vestiário Lavanderia	Und	1	R\$ 1.510,00	R\$ 1.510,00
83	Móvel em MDF fixo em parede e suspenso do chão com portas de abrir e divisória interna, 900 x 3450 x 450.	Sala Esterilização	Und	1	R\$ 4.300,00	R\$ 4.300,00

Renato

84	Mesa em MDF com duas gavetas sendo primeira gaveta com chave, 750 x 1500 x 580.	Sala Esterilização	Und	1	R\$ 1.600,00	R\$ 1.600,00
85	Cadeira giratória com ajustes de altura, função relax e braços com ajustes de altura, assento acolchoado com espuma D26 SOFT e encosto em tela mesh, estrutura em aço com revestimento e rodízios em nylon, 91 a 103 x 66 x 53, capacidade de peso 120kg.	Sala Esterilização	Und	1	R\$ 1.510,00	R\$ 1.510,00
86	Gondolas depósito (organização) de medicamentos em aço com pintura epóxi pó texturizado por processo eletrostático, preenchimento com gondolas tipo ilhas e de parede.	Farmácia	Und	1	R\$ 25.400,00	R\$ 25.400,00
87	Mesa em MDF com duas gavetas sendo primeira gaveta com chave, 750 x 1500 x 580.	Farmácia	Und	1	R\$ 1.600,00	R\$ 1.600,00
88	Cadeira giratória com ajustes de altura, função relax e braços com ajustes de altura, assento acolchoado com espuma D26 SOFT e encosto em tela mesh, estrutura em aço com revestimento e rodízios em nylon, 91 a 103 x 66 x 53, capacidade de peso 120kg.	Farmácia	Und	1	R\$ 1.510,00	R\$ 1.510,00
89	Mesa em MDF com saia e base altura total, detalhe ripado em frente de mesa e tampo liso, 760 x 2600 x 550.	Auditório	Und	1	R\$ 3.500,00	R\$ 3.500,00
90	Painel em MDF/ripado fixo em parede com detalhe lateral, 3150 x 4200 x 45	Auditório	Und	1	R\$ 8.500,00	R\$ 8.500,00
91	Longarinas 3 lugares em aço inox com aplicação de tinta antibactericida, 750 x 180 x 650.	Auditório	Und	8	R\$ 3.350,00	R\$ 26.800,00
92	Cadeira giratória com ajustes de altura, função relax e braços com ajustes de altura, assento acolchoado com espuma D26 SOFT e encosto em tela mesh, estrutura em aço com revestimento e rodízios em nylon, 91 a 103 x 66 x 53, capacidade de peso 120kg.	Auditório	Und	3	R\$ 1.510,00	R\$ 4.530,00

Renatha

93	Mesa em MDF com duas gavetas sendo primeira gaveta com chave, 750 x 1500 x 580.	Faturamento	Und	2	R\$ 1.600,00	R\$ 3.200,00
94	Armário em MDF com duas portas de abrir e chave com uma divisória interna, 900 x 900 x 550	Faturamento	Und	1	R\$ 1.280,00	R\$ 1.280,00
95	Armário em MDF com quatro portas de abrir e chave quatro divisórias interna, 2100 x 2100 x 550.	Faturamento	Und	1	R\$ 3.990,00	R\$ 3.990,00
96	Cadeira giratória com ajustes de altura, função relax e braços com ajustes de altura, assento acolchoado com espuma D26 SOFT e encosto em tela mesh, estrutura em aço com revestimento e rodízios em nylon, 91 a 103 x 66 x 53, capacidade de peso 120kg.	Faturamento	Und	2	R\$ 1.510,00	R\$ 3.020,00
97	Cadeira fixa com base em aço carbono cromada, assento acolchoado com espuma D26 SOFT e encosto em tela mesh, 865 x 560 x 570, capacidade de peso 100kg.	Faturamento	Und	4	R\$ 1.200,00	R\$ 4.800,00
98	Mesa em MDF com duas gavetas sendo primeira gaveta com chave, 750 x 1500 x 580.	Sala Raio X	Und	1	R\$ 1.600,00	R\$ 1.600,00
99	Armário em MDF com duas portas de abrir e chave com uma divisória interna, 900 x 900 x 550	Sala Raio X	Und	1	R\$ 1.280,00	R\$ 1.280,00
100	Cadeira giratória com ajustes de altura, função relax e braços com ajustes de altura, assento acolchoado com espuma D26 SOFT e encosto em tela mesh, estrutura em aço com revestimento e rodízios em nylon, 91 a 103 x 66 x 53, capacidade de peso 120kg.	Sala Raio X	Und	1	R\$ 1.510,00	R\$ 1.510,00
101	Mesa em MDF com duas gavetas sendo primeira gaveta com chave, 750 x 1500 x 580.	Sala Ultrasson	Und	1	R\$ 1.600,00	R\$ 1.600,00
102	Armário em MDF com duas portas de abrir e chave com uma divisória interna, 2100 x 900 x 550	Sala Ultrasson	Und	1	R\$ 2.190,00	R\$ 2.190,00

Renata



Comissão Permanente de Licitação  
Folha Nº  
052  
Assinatura

103	Cadeira giratória com ajustes de altura, função relax e braços com ajustes de altura, assento acolchoado com espuma D26 SOFT e encosto em tela mesh, estrutura em aço com revestimento e rodízios em nylon, 91 a 103 x 66 x 53, capacidade de peso 120kg.	Sala Ultrasson	Und	1	R\$ 1.510,00	R\$ 1.510,00
104	Cadeira fixa com base em aço carbono cromada, assento acolchoado com espuma D26 SOFT e encosto em tela mesh, 865 x 560 x 570, capacidade de peso 100kg.	Sala Ultrasson	Und	2	R\$ 1.200,00	R\$ 2.400,00
105	Apoio para os pés com ajuste e inclinação ajustável, 306 x 100 x 405.	Hospital Municipal	Und	26	R\$ 230,00	R\$ 5.980,00
<b>Total em R\$</b>						<b>R\$ 435.240,00</b>

R\$ 435.240,00 – Quatrocentos e trinta e cinco mil e duzentos e quarenta reais.  
Proposta válida por 60 dias

Imperatriz – 03/05/2023

Renatha Lilyne B. de Matos  
R A L DE MATOS EIRELLI  
CNPJ : 41.430.621/0001-92

A/C.: Setor de Compras da Prefeitura Municipal de Cidelândia

# Orçamento

# aires

MÓVEIS PLANEJADOS

Item	Móveis projetados	Sector	Und	Qtd	P. Unit	P. Total
01	Bancada para atendimento em MDF com gaveteiro com quatro gavetas em lateral 750 x 2800 x 400, bancada para atendimento em MDF com gaveteiro com quatro gavetas em lateral 750 x 1000 x 400, porta vai-e-vem de acesso restrito a recepção em MDF, armário em MDF para documentos com portas e gavetas para pastas suspensas 900 x 3300 x 500, painel complementar em MDF com detalhe ripado 2150 x 4650 x 30, painel para revestir frente de bancada em MDF com detalhe ripado 810 x 1000 x 30 e 1050 x 2820 x 30.	Recepção 01	Und	1	R\$ 36.560,00	R\$ 36.560,00
02	Banqueta alta para vigilante com assento e encosto revestido em PU e base metálica com pintura a pó, capacidade máxima de peso suportado 120kg, 1015 x 440 x 500.	Recepção 01	Und	2	R\$ 1.330,00	R\$ 2.660,00
03	Cadeira giratória com ajustes de altura, função relax e braços com ajustes de altura, assento acolchoado com espuma D26 SOFT e encosto em tela mesh, estrutura em aço com revestimento e rodízios em nylon, 91 a 103 x 66 x 53, capacidade de peso 120kg.	Recepção 01	Und	2	R\$ 1.635,00	R\$ 3.270,00
04	Longariñas 3 lugares em aço inox com aplicação de tinta antibactericida, 750 x 180 x 650.	Recepção 01	Und	5	R\$ 3.250,00	R\$ 16.250,00

05	Bancada para atendimento em MDF com gaveteiro com quatro gavetas em lateral 750 x 1750 x 400, bancada para atendimento em MDF com gaveteiro com quatro gavetas em lateral 750 x 950 x 400, armário em MDF para documentos com portas e gavetas para pastas suspensas 900 x 2550 x 500, painel complementar em MDF com detalhe ripado 2150 x 2550 x 30, painel para revestir frente de bancada em MDF com detalhe ripado 810 x 970 x 30 e 950 x 1855 x 30.	Recepção 02	Und	1	R\$ 23.290,00	R\$ 23.290,00
06	Banqueta alta para vigilante com assento e encosto revestido em PU e base metálica com pintura a pó, capacidade máxima de peso suportado 120kg, 1015 x 440 x 500.	Recepção 02	Und	2	R\$ 1.330,00	R\$ 2.660,00
07	Cadeira giratória com ajustes de altura, função relax e braços com ajustes de altura, assento acolchoado com espuma D26 SOFT e encosto em tela mesh, estrutura em aço com revestimento e rodízios em nylon, 91 a 103 x 66 x 53, capacidade de peso 120kg.	Recepção 02	Und	2	R\$ 1.635,00	R\$ 3.270,00
08	Longarinas 3 lugares em aço inox com aplicação de tinta antibactericida, 750 x 180 x 650.	Recepção 02	Und	4	R\$ 3.250,00	R\$ 13.000,00
09	Móvel em MDF com portas de abrir, com uma divisória interna e fechamento superior, 700 x 4200 x 550, móvel fixado em parede e suspenso do chão com tratamento antifungo.	Emergência	Und	1	R\$ 4.870,00	R\$ 4.870,00
10	Móvel em MDF com portas de correr e uma divisória interna e fechamento superior, 850 x 3350 x 550, móvel fixado em parede e	Emergência	Und	1	R\$ 4.790,00	R\$ 4.790,00

	suspensão do chão com tratamento antifungo.					
11	Poltrona reclinável com revestimento double soff couvim, estrutura em aço carbono, assento e encosto em painéis multi-laminados, espuma D28 Soft, movimento de encosto e posicionamento a gás, regulagem de peseira acionada por cremalheira acionadas através de alavancas em polipropileno, capacidade de peso 140kg.	Emergência	Und	4	R\$ 3.780,00	R\$ 15.120,00
12	Móvel em MDF com rodízios (sistema oculto), com duas gavetas e duas portas de abrir, 800 x 700 x 500.	Sala de Estabilização	Und	2	R\$ 1.580,00	R\$ 3.160,00
13	Móvel em MDF com portas de abrir e uma divisória interna e fechamento superior, 700 x 2000 x 550, móvel fixado em parede e suspenso do chão com tratamento antifungo.	Sala de Estabilização	Und	1	R\$ 2.650,00	R\$ 2.650,00
14	Móvel em MDF aberto tipo nichos com divisórias em tamanhos iguais, 700 x 2220 x 400; móvel fixado em parede e suspenso do chão.	Sala de Estabilização	Und	1	R\$ 2.680,00	R\$ 2.680,00
15	Mesa em MDF com duas gavetas sendo primeira gaveta com chave, 750 x 1500 x 580.	Triagem	Und	1	R\$ 1.875,00	R\$ 1.875,00
16	Armário em MDF com duas portas de abrir e chave com uma divisória interna, 900 x 900 x 550	Triagem	Und	1	R\$ 1.610,00	R\$ 1.610,00
17	Armário em MDF com duas portas de abrir e chave quatro divisórias interna, 2100 x 900 x 550.	Triagem	Und	1	R\$ 2.730,00	R\$ 2.730,00
18	Cadeira giratória com ajustes de altura, função relax e braços com ajustes de altura, assento acolchoado com espuma D26	Triagem	Und	1	R\$ 1.635,00	R\$ 1.635,00

Comissão Permanente de Licitação  
 Folhas Nº  
 056  
 Assinatura

	SOFT e encosto em tela mesh, estrutura em aço com revestimento e rodízios em nylon, 91 a 103 x 66 x 53, capacidade de peso 120kg.					
19	Cadeira fixa com base em aço carbono cromada, assento acolchoado com espuma D26 SOFT e encosto em tela mesh, 865 x 560 x 570, capacidade de peso 100kg.	Triagem	Und	2	R\$ 1.190,00	R\$ 2.380,00
20	Mesa em MDF com duas gavetas, sendo primeira gaveta com chave, 750 x 1500 x 580.	Posto Médico	Und	1	R\$ 1.875,00	R\$ 1.875,00
21	Armário em MDF com duas portas de abrir e chave com uma divisória interna, 900 x 900 x 550	Posto Médico	Und	1	R\$ 1.610,00	R\$ 1.610,00
22	Armário em MDF com duas portas de abrir e chave quatro divisórias interna, 2100 x 900 x 550.	Posto Médico	Und	1	R\$ 2.730,00	R\$ 2.730,00
23	Cadeira giratória com ajustes de altura, função relax e braços com ajustes de altura, assento acolchoado com espuma D26 SOFT e encosto em tela mesh, estrutura em aço com revestimento e rodízios em nylon, 91 a 103 x 66 x 53, capacidade de peso 120kg.	Posto Médico	Und	1	R\$ 1.635,00	R\$ 1.635,00
24	Cadeira fixa com base em aço carbono cromada, assento acolchoado com espuma D26 SOFT e encosto em tela mesh, 865 x 560 x 570, capacidade de peso 100kg.	Posto Médico	Und	2	R\$ 1.190,00	R\$ 2.380,00
25	Mesa em MDF com duas gavetas, sendo primeira gaveta com chave, 750 x 1500 x 580.	Administração	Und	2	R\$ 1.875,00	R\$ 3.750,00
26	Armário em MDF com duas portas de abrir e chave com uma divisória interna, 900 x 900 x 550	Administração	Und	1	R\$ 1.610,00	R\$ 1.610,00

Comissão Permanente de Licitação  
 Folhas Nº 057  
 Assinatura

27	Armário em MDF com quatro portas de abrir e chave quatro divisórias interna, 2100 x 2100 x 550.	Administração	Und	1	R\$ 4.420,00	R\$ 4.420,00
28	Cadeira giratória com ajustes de altura, função relax e braços com ajustes de altura, assento acolchoado com espuma D26 SOFT e encosto em tela mesh, estrutura em aço com revestimento e rodízios em nylon, 91 a 103 x 66 x 53, capacidade de peso 120kg.	Administração	Und	2	R\$ 1.635,00	R\$ 3.270,00
29	Cadeira fixa com base em aço carbono cromada, assento acolchoado com espuma D26 SOFT e encosto em tela mesh, 865 x 560 x 570, capacidade de peso 100kg.	Administração	Und	4	R\$ 1.190	R\$ 4.760,00
30	Móvel em MDF com rodízios (sistema oculto), com duas gavetas e duas portas de abrir, 800 x 700 x 500.	Enfermaria Pediatría	Und	4	R\$ 1.620,00	R\$ 6.480,00
31	Painel em MDF para receber TV fixo em parede com sistema invisível, 1100 x 2200 x 30, bancada em MDF múltiplo tipo baú 450 x 1150 x 400, painel fixo em parede 1600 x 1100 x 30, uma prateleira 30 x 1100 x 250, um nicho fixo 250 x 1100 x 260	Enfermaria Pediatría	Und	1	R\$ 5.430,00	R\$ 5.430,00
32	Móvel em MDF com rodízios (sistema oculto), com duas gavetas e duas portas de abrir, 800 x 700 x 500.	Enfermaria Feminina	Und	5	R\$ 1.620,00	R\$ 8.100,00
33	Painel em MDF para receber TV fixo em parede com sistema invisível, 1100 x 2200 x 30.	Enfermaria Feminina	Und	1	R\$ 1.950,00	R\$ 1.950,00
34	Móvel em MDF com rodízios (sistema oculto), com duas gavetas e duas portas de abrir, 800 x 700 x 500.	Enfermaria Masculina	Und	5	R\$ 1.620,00	R\$ 8.100,00

K. A. ABREU COMERCIO CNPJ 09.004.701/0001-73  
 Rua 02 Irmãos, nº13-B - Vila Lobão - Imperatriz - Maranhão  
 Contato: (99) 99195-7766; Email: airesmoveis@hotmail.com

**aires**  
 MÓVEIS PLANEJADOS

35	Painel em MDF para receber TV fixo em parede com sistema invisível, 1100 x 2200 x 30.	Enfermária Masculina	Und	1	R\$ 1.950,00	R\$ 1.950,00
36	Móvel em MDF com rodízios (sistema oculto), com duas gavetas e duas portas de abrir, 800 x 700 x 500.	Enfermária 03	Und	4	R\$ 1.620,00	R\$ 6.480,00
37	Painel em MDF para receber TV fixo em parede com sistema invisível, 1100 x 2200 x 30.	Enfermária 03	Und	1	R\$ 1.950,00	R\$ 1.950,00
38	Armário em MDF tipo bancada com três gavetas em lateral sendo uma gaveta para pasta suspensa, 750 x 1160 x 450.	Posto de enfermagem 01	Und	1	R\$ 1.645,00	R\$ 1.645,00
39	Armário em MDF para bancada com portas de abrir e uma divisória interna, fixo na parede e suspenso do chão, 700 x 2100 x 560.	Posto de enfermagem 01	Und	1	R\$ 2.315,00	R\$ 2.315,00
40	Armário superior multiuso em MDF fixo em parede com 22 nichos (controle de leitos) 800 x 2100 x 320.	Posto de enfermagem 01	Und	1	R\$ 2.890,00	R\$ 2.890,00
41	Cadeira giratória com ajustes de altura, função relax e braços com ajustes de altura, assento acolchoado com espuma D26 SOFT e encosto em tela mesh, estrutura em aço com revestimento e rodízios em nylon, 91 a 103 x 66 x 53, capacidade de peso 120kg.	Posto de enfermagem 01	Und	1	R\$ 1.635,00	R\$ 1.635,00
42	Móvel para pertencês pessoais em MDF com nichos e chave individual para cada porta, móvel em MDF tipo nichos para diversos, 3000 x 2880 x 400.	Roupeiro Feminino	Und	1	R\$ 8.550,00	R\$ 8.550,00
43	Mesa em MDF com duas gavetas sendo primeira gaveta com chave, 750 x 1200 x 550.	Roupeiro Feminino	Und	1	R\$ 1.600,00	R\$ 1.600,00
44	Cadeira giratória com ajustes de altura, função relax e braços com	Roupeiro Feminino	Und	1	R\$ 1.635,00	R\$ 1.635,00

	ajustes de altura, assento acolchoado com espuma D26 SOFT e encosto em tela mesh, estrutura em aço com revestimento e rodízios em nylon, 91 a 103 x 66 x 53, capacidade de peso 120kg.					
45	Móvel para pertences pessoais em MDF com nichos e chave individual para cada porta, móvel em MDF tipo nichos para diversos, 3000 x 2820 x 400.	Roupeiro Masculino	Und	1	R\$ 8.550,00	R\$ 8.550,00
46	Mesa em MDF com duas gavetas sendo primeira gaveta com chave, 750 x 1200 x 550.	Roupeiro Masculino	Und	1	R\$ 1.600,00	R\$ 1.600,00
47	Cadeira giratória com ajustes de altura, função relax e braços com ajustes de altura, assento acolchoado com espuma D26 SOFT e encosto em tela mesh, estrutura em aço com revestimento e rodízios em nylon, 91 a 103 x 66 x 53, capacidade de peso 120kg.	Roupeiro Masculino	Und	1	R\$ 1.635,00	R\$ 1.635,00
48	Móvel em MDF tipo nicho para armazenagem de material cirúrgico, 2200 x 3000 x 350	C.M.E Centro Cirúrgico	Und	1	R\$ 7.850,00	R\$ 7.850,00
49	Mesa em MDF com duas gavetas sendo primeira gaveta com chave, 750 x 1500 x 550.	R.P.A	Und	1	R\$ 1.875,00	R\$ 1.875,00
50	Cadeira giratória com ajustes de altura, função relax e braços com ajustes de altura, assento acolchoado com espuma D26 SOFT e encosto em tela mesh, estrutura em aço com revestimento e rodízios em nylon, 91 a 103 x 66 x 53, capacidade de peso 120kg.	R.P.A	Und	1	R\$ 1.635,00	R\$ 1.635,00
51	Cadeira fixa com base em aço carbono cromada, assento acolchoado com espuma D26 SOFT e encosto em tela mesh, 865	R.P.A	Und	2	R\$ 1.190,00	R\$ 2.380,00



	x 560 x 570, capacidade de peso 100kg.					
52	Mesa em MDF com duas gavetas sendo primeira gaveta com chave, 750 x 1500 x 550.	Sala de Admissão	Und	1	R\$ 1.875,00	R\$ 1.875,00
53	Armário em MDF com duas portas de abrir e chave quatro divisórias interna, 2100 x 900 x 550.	Sala de Admissão	Und	1	R\$ 2.730,00	R\$ 2.730,00
54	Cadeira giratória com ajustes de altura, função relax e braços com ajustes de altura, assento acolchoado com espuma D26 SOFT e encosto em tela mesh, estrutura em aço com revestimento e rodízios em nylon, 91 a 103 x 66 x 53, capacidade de peso 120kg.	Sala de Admissão	Und	1	R\$ 1.635,00	R\$ 1.635,00
55	Mesa em MDF com duas gavetas sendo primeira gaveta com chave, 750 x 1500 x 550.	Sala Pré-Parto	Und	1	R\$ 1.875,00	R\$ 1.875,00
56	Cadeira giratória com ajustes de altura, função relax e braços com ajustes de altura, assento acolchoado com espuma D26 SOFT e encosto em tela mesh, estrutura em aço com revestimento e rodízios em nylon, 91 a 103 x 66 x 53, capacidade de peso 120kg.	Sala Pré-Parto	Und	1	R\$ 1.635,00	R\$ 1.635,00
57	Móvel em MDF tipo "L" fixo em parede e suspenso do chão com portas de abrir e 8 (oito) gavetas, móvel com fechamento superior, 70 x 3040 + 5400 x 550.	Laboratório	Und	1	R\$ 9.520,00	R\$ 9.520,00
58	Mesa em MDF com duas gavetas sendo primeira gaveta com chave, 750 x 1500 x 550.	Laboratório	Und	1	R\$ 1.875,00	R\$ 1.875,00
59	Armário em MDF com duas portas de abrir e chave quatro divisórias interna, 2100 x 900 x 550.	Laboratório	Und	1	R\$ 2.730,00	R\$ 2.730,00
60	Cadeira giratória com ajustes de altura, função relax e braços com	Laboratório	Und	4	R\$ 1.635,00	R\$ 6.540,00

	ajustes de altura, assento acolchoado com espuma D26 SOFT e encosto em tela mesh, estrutura em aço com revestimento e rodízios em nylon, 91 a 103 x 66 x 53, capacidade de peso 120kg.					
61	Cadeira fixa com base em aço carbono cromada, assento acolchoado com espuma D26 SOFT e encosto em tela mesh, 865 x 560 x 570, capacidade de peso 100kg.	Laboratório	Und	2	R\$ 1.190,00	R\$ 2.380,00
62	Mesa em MDF com duas gavetas sendo primeira gaveta com chave, 750 x 1500 x 580.	Sala Psicóloga	Und	1	R\$ 1.875,00	R\$ 1.875,00
63	Armário em MDF com duas portas de abrir e chave com uma divisória interna, 900 x 900 x 550	Sala Psicóloga	Und	1	R\$ 1.610,00	R\$ 1.610,00
64	Cadeira giratória com ajustes de altura, função relax e braços com ajustes de altura, assento acolchoado com espuma D26 SOFT e encosto em tela mesh, estrutura em aço com revestimento e rodízios em nylon, 91 a 103 x 66 x 53, capacidade de peso 120kg.	Sala Psicóloga	Und	1	R\$ 1.635,00	R\$ 1.635,00
65	Cadeira fixa com base em aço carbono cromada, assento acolchoado com espuma D26 SOFT e encosto em tela mesh, 865 x 560 x 570, capacidade de peso 100kg.	Sala Psicóloga	Und	2	R\$ 1.190,00	R\$ 2.380,00
66	Mesa em MDF com duas gavetas sendo primeira gaveta com chave, 750 x 1500 x 580.	Sala Psiquiatra	Und	1	R\$ 1.875,00	R\$ 1.875,00
67	Armário em MDF com duas portas de abrir e chave com uma divisória interna, 900 x 900 x 550	Sala Psiquiatra	Und	1	R\$ 1.610,00	R\$ 1.610,00
68	Cadeira giratória com ajustes de altura, função relax e braços com ajustes de altura, assento	Sala Psiquiatra	Und	1	R\$ 1.635,00	R\$ 1.635,00

Comissão Permanente de Licitação  
Folhas Nº 062 16  
Assinatura

	acolchoado com espuma D26 SOFT e encosto em tela mesh, estrutura em aço com revestimento e rodízios em nylon, 91 a 103 x 66 x 53, capacidade de peso 120kg.					
69	Cadeira fixa com base em aço carbono cromada, assento acolchoado com espuma D26 SOFT e encosto em tela mesh, 865 x 560 x 570, capacidade de peso 100kg.	Sala Psiquiatra	Und	2	R\$ 1.190,00	R\$ 2.380,00
70	Mesa em MDF com duas gavetas sendo primeira gaveta com chave, 750 x 1500 x 580.	Sala Nutricionista	Und	1	R\$ 1.875,00	R\$ 1.875,00
71	Armário em MDF com duas portas de abrir e chave com uma divisória interna, 900 x 900 x 550	Sala Nutricionista	Und	1	R\$ 1.610,00	R\$ 1.610,00
72	Cadeira giratória com ajustes de altura, função relax e braços com ajustes de altura, assento acolchoado com espuma D26 SOFT e encosto em tela mesh, estrutura em aço com revestimento e rodízios em nylon, 91 a 103 x 66 x 53, capacidade de peso 120kg.	Sala Nutricionista	Und	1	R\$ 1.635,00	R\$ 1.635,00
73	Cadeira fixa com base em aço carbono cromada, assento acolchoado com espuma D26 SOFT e encosto em tela mesh, 865 x 560 x 570, capacidade de peso 100kg.	Sala Nutricionista	Und	1	R\$ 1.190,00	R\$ 1.190,00
74	Mesa em MDF com duas gavetas sendo primeira gaveta com chave, 750 x 1500 x 580.	Sala Administração Lavanderia	Und	1	R\$ 1.875,00	R\$ 1.875,00
75	Armário em MDF com duas portas de abrir e chave com uma divisória interna, 900 x 900 x 550	Sala Administração Lavanderia	Und	1	R\$ 1.610,00	R\$ 1.610,00
76	Cadeira giratória com ajustes de altura, função relax e braços com ajustes de altura, assento acolchoado com espuma D26	Sala Administração Lavanderia	Und	1	R\$ 1.635,00	R\$ 1.635,00

Comissão Permanente de Licitação  
 Folhas Nº 063 K  
 Assinatura

	SOFT e encosto em tela mesh, estrutura em aço com revestimento e rodízios em nylon, 91 a 103 x 66 x 53, capacidade de peso 120kg.					
77	Mesa refeitório com 10 lugares em estrutura em tubo aço carbono 50 x 30 com 1,20 de parede, pintura epóxi pó texturizado por processo eletrostático, assento e encosto em MDF com revestimento branco liso tipo fórmica e tampo em MDF 18mm re-engrossado totalizando 30mm lâmina alta resistência tipo fórmica branco liso.	Refeitório	Und	1	R\$ 4.975,00	R\$ 4.975,00
78	Armário em MDF naval tipo "L" fixo na parede e suspenso do chão, com portas de abrir e dois gavetões, 700 x 3210 + 2260 x 550.	Cozinha	Und	1	R\$ 5.378,00	R\$ 5.378,00
79	Móvel em MDF para despensa tipo nichos tamanhos diversos para alocação de alimentos (com portas) e alocação de tachos, panelas e diversos, 2600 x 1600 + 1500 x 450.	Despensa	Und	1	R\$ 8.270,00	R\$ 8.270,00
80	Móvel em MDF naval fixo em parede e suspenso do chão com portas de abrir e divisória interna 900 x 2500 x 450.	Vestiário Lavanderia	Und	1	R\$ 4.490,00	R\$ 4.490,00
81	Mesa em MDF com duas gavetas sendo primeira gaveta com chave, 750 x 1500 x 580.	Vestiário Lavanderia	Und	1	R\$ 1.875,00	R\$ 1.875,00
82	Cadeira giratória com ajustes de altura, função relax e braços com ajustes de altura, assento acolchoado com espuma D26 SOFT e encosto em tela mesh, estrutura em aço com revestimento e rodízios em nylon, 91 a 103 x 66 x 53, capacidade de peso 120kg.	Vestiário Lavanderia	Und	1	R\$ 1.635,00	R\$ 1.635,00

83	Móvel em MDF fixo em parede e suspenso do chão com portas de abrir e divisória interna, 900 x 3450 x 450.	Sala Esterilização	Und	1	R\$ 4.820,00	R\$ 4.820,00
84	Mesa em MDF com duas gavetas sendo primeira gaveta com chave, 750 x 1500 x 580.	Sala Esterilização	Und	1	R\$ 1.875,00	R\$ 1.875,00
85	Cadeira giratória com ajustes de altura, função relax e braços com ajustes de altura, assento acolchoado com espuma D26 SOFT e encosto em tela mesh, estrutura em aço com revestimento e rodízios em nylon, 91 a 103 x 66 x 53, capacidade de peso 120kg.	Sala Esterilização	Und	1	R\$ 1.635,00	R\$ 1.635,00
86	Gôndolas depósito (organização) de medicamentos em aço com pintura epóxi pó texturizado por processo eletrostático, preenchimento com gôndolas tipo ilhas e de parede.	Farmácia	Und	1	R\$ 31.320,00	R\$ 31.320,00
87	Mesa em MDF com duas gavetas sendo primeira gaveta com chave, 750 x 1500 x 580.	Farmácia	Und	1	R\$ 1.875,00	R\$ 1.875,00
88	Cadeira giratória com ajustes de altura, função relax e braços com ajustes de altura, assento acolchoado com espuma D26 SOFT e encosto em tela mesh, estrutura em aço com revestimento e rodízios em nylon, 91 a 103 x 66 x 53, capacidade de peso 120kg.	Farmácia	Und	1	R\$ 1.635,00	R\$ 1.635,00
89	Mesa em MDF com saia e base altura total, detalhe ripado em frente de mesa e tampo liso, 760 x 2600 x 550	Auditório	Und	1	R\$ 4.460,00	R\$ 4.460,00
90	Painel em MDF ripado fixo em parede com detalhe lateral, 3150 x 4200 x 45	Auditório	Und	1	R\$ 9.365,00	R\$ 9.365,00

91	Longarinas 3 lugares em aço inox com aplicação de tinta antibactericida, 750 x 180 x 650.	Auditório	Und	8	R\$ 3.250,00	R\$ 26.000,00
92	Cadeira giratória com ajustes de altura, função relax e braços com ajustes de altura, assento acolchoado com espuma D26 SOFT e encosto em tela mesh, estrutura em aço com revestimento e rodízios em nylon, 91 a 103 x 66 x 53, capacidade de peso 120kg.	Auditório	Und	3	R\$ 1.635,00	R\$ 4.905,00
93	Mesa em MDF com duas gavetas sendo primeira gaveta com chave, 750 x 1500 x 580.	Faturamento	Und	2	R\$ 1.875,00	R\$ 3.750,00
94	Armário em MDF com duas portas de abrir e chave com uma divisória interna, 900 x 900 x 550	Faturamento	Und	1	R\$ 1.610,00	R\$ 1.610,00
95	Armário em MDF com quatro portas de abrir e chave quatro divisórias interna, 2100 x 2100 x 550.	Faturamento	Und	1	R\$ 4.420,00	R\$ 4.420,00
96	Cadeira giratória com ajustes de altura, função relax e braços com ajustes de altura, assento acolchoado com espuma D26 SOFT e encosto em tela mesh, estrutura em aço com revestimento e rodízios em nylon, 91 a 103 x 66 x 53, capacidade de peso 120kg.	Faturamento	Und	2	R\$ 1.635,00	R\$ 3.270,00
97	Cadeira fixa com base em aço carbono cromada, assento acolchoado com espuma D26 SOFT e encosto em tela mesh, 865 x 560 x 570, capacidade de peso 100kg.	Faturamento	Und	4	R\$ 1.190,00	R\$ 4.760,00
98	Mesa em MDF com duas gavetas sendo primeira gaveta com chave, 750 x 1500 x 580.	Sala Raio X	Und	1	R\$ 1.875,00	R\$ 1.875,00

99	Armário em MDF com duas portas de abrir e chave com uma divisória interna, 900 x 900 x 550	Sala Raio X	Und	1	R\$ 1.610,00	R\$ 1.610,00
100	Cadeira giratória com ajustes de altura, função relax e braços com ajustes de altura, assento acolchoado com espuma D26 SOFT e encosto em tela mesh, estrutura em aço com revestimento e rodízios em nylon, 91 a 103 x 66 x 53, capacidade de peso 120kg.	Sala Raio X	Und	1	R\$ 1.635,00	R\$ 1.635,00
101	Mesa em MDF com duas gavetas sendo primeira gaveta com chave, 750 x 1500 x 580.	Sala Ultrasson	Und	1	R\$ 1.875,00	R\$ 1.875,00
102	Armário em MDF com duas portas de abrir e chave com uma divisória interna, 2100 x 900 x 550	Sala Ultrasson	Und	1	R\$ 2.730,00	R\$ 2.730,00
103	Cadeira giratória com ajustes de altura, função relax e braços com ajustes de altura, assento acolchoado com espuma D26 SOFT e encosto em tela mesh, estrutura em aço com revestimento e rodízios em nylon, 91 a 103 x 66 x 53, capacidade de peso 120kg.	Sala Ultrasson	Und	1	R\$ 1.635,00	R\$ 1.635,00
104	Cadeira fixa com base em aço carbono cromada, assento acolchoado com espuma D26 SOFT e encosto em tela mesh, 865 x 560 x 570, capacidade de peso 100kg.	Sala Ultrasson	Und	2	R\$ 1.190,00	R\$ 2.380,00
105	Apoio para os pés com ajuste e inclinação ajustável, 306 x 100 x 405.	Hospital Municipal	Und	26	R\$ 225,00	R\$ 5.850,00
<b>Total em R\$</b>						<b>R\$ 469,873,00</b>
<b>QUATROCENTOS E TRINTA E SETE MIL E TREZE REAIS (IMPOSTOS E DESPESAS EXTRAS INCLUIDAS)</b>						

09.004.701/0001-73  
 Insc. Est.: 12.476.994-2  
**K. A. ABREU COMÉRCIO - ME**  
 R. 02, Irmãos, nº 13-B - Vila Lobão  
 CEP: 65910-215  
 IMPERATRIZ - MARANHÃO


IMPERATRIZ MARANHÃO 03 DE MAIO DE 2023

*[Assinatura]*

K. A. ABREU COMERCIO CNPJ 09.004.701/0001-73  
 Rua 02 Irmãos, nº 13-B - Vila Lobão - Imperatriz - Maranhão  
 Contato: (99) 99195-7766 Email: airesmoveis@hotmail.com


**aires**  
 MÓVEIS PLANEJADOS

Item	Móveis projetados	Setor	Und	Qtd	P. Unit	P. Total
01	Bancada para atendimento em MDF com gaveteiro com quatro gavetas em lateral 750 x 2800 x 400, bancada para atendimento em MDF com gaveteiro com quatro gavetas em lateral 750 x 1000 x 400, porta vai-e-vem de acesso restrito a recepção em MDF, armário em MDF para documentos com portas e gavetas para pastas suspensas 900 x 3300 x 500, painel complementar em MDF com detalhe ripado 2150 x 4650 x 30, painel para revestir frente de bancada em MDF com detalhe ripado 810 x 1000 x 30 e 1050 x 2820 x 30.	Recepção 01	Und	1	R\$ 32.035,00	R\$ 32.035,00
02	Banqueta alta para vigilante com assento e encosto revestido em PU e base metálica com pintura a pó, capacidade máxima de peso suportado 120kg, 1015 x 440 x 500.	Recepção 01	Und	2	R\$ 1.295,00	R\$ 2.590,00
03	Cadeira giratória com ajustes de altura, função relax e braços com ajustes de altura, assento acolchoado com espuma D26 SOFT e encosto em tela mesh, estrutura em aço com revestimento e rodízios em nylon, 91 a 103 x 66 x 53, capacidade de peso 120kg.	Recepção 01	Und	2	R\$ 1.592,00	R\$ 3.184,00
04	Longarinas 3 lugares em aço inox com aplicação de tinta antibactericida, 750 x 180 x 650.	Recepção 01	Und	5	R\$ 3.195,00	R\$ 15.975,00
05	Bancada para atendimento em MDF com gaveteiro com quatro gavetas em lateral 750 x 1750 x 400, bancada para atendimento em MDF	Recepção 02	Und	1	R\$ 20.180,00	R\$ 20.180,00






CNPJ: 13.751.338/0001-27 Insc. Est.:12.359469-3

Comissão Permanente de Licitação	
Folhas Nº	068
Assinatura	


	com gaveteiro com quatro gavetas em lateral 750 x 950 x 400, armário em MDF para documentos com portas e gavetas para pastas suspensas 900 x 2550 x 500, painel complementar em MDF com detalhe ripado 2150 x 2550 x 30, painel para revestir frente de bancada em MDF com detalhe ripado 810 x 970 x 30 e 950 x 1855 x 30.					
06	Banqueta alta para vigilante com assento e encosto revestido em PU e base metálica com pintura a pó, capacidade máxima de peso suportado 120kg, 1015 x 440 x 500.	Recepção 02	Und	2	R\$ 1.295,00	R\$ 2.590,00
07	Cadeira giratória com ajustes de altura, função relax e braços com ajustes de altura, assento acolchoado com espuma D26 SOFT e encosto em tela mesh, estrutura em aço com revestimento e rodízios em nylon, 91 a 103 x 66 x 53, capacidade de peso 120kg.	Recepção 02	Und	2	R\$ 1.592,00	R\$ 3.184,00
08	Longarinas 3 lugares em aço inox com aplicação de tinta antibactericida, 750 x 180 x 650.	Recepção 02	Und	4	R\$ 3.195,00	R\$ 12.780,00
09	Móvel em MDF com portas de abrir com uma divisória interna e fechamento superior, 700 x 4200 x 550, móvel fixado em parede e suspenso do chão com tratamento antifungo.	Emergência	Und	1	R\$ 4.538,00	R\$ 4.538,00
10	Móvel em MDF com portas de correr e uma divisória interna e fechamento superior, 850 x 3350 x 550, móvel fixado em parede e	Emergência	Und	1	R\$ 5.095,00	R\$ 5.095,00



CNPJ: 13.751.338/0001-27 Insc. Est.:12.359469-3

	suspensão do chão com tratamento antifungo.					
11	Poltrona reclinável com revestimento duble soft courvim, estrutura em aço carbono, assento e encosto em painéis multi-laminados, espuma D28 Soft, movimento de encosto e posicionamento a gás, regulagem de peseira acionada por cremalheira acionadas através de alavancas em polipropileno, capacidade de peso 140kg.	Emergência	Und	4	R\$ 3.605,00	R\$ 14.420,00
12	Móvel em MDF com rodízios (sistema oculto), com duas gavetas e duas portas de abrir, 800 x 700 x 500.	Sala de Estabilização	Und	2	R\$ 1.440,00	R\$ 2.880,00
13	Móvel em MDF com portas de abrir e uma divisória interna e fechamento superior, 700 x 2000 x 550, móvel fixado em parede e suspensão do chão com tratamento antifungo.	Sala de Estabilização	Und	1	R\$ 2.621,00	R\$ 2.621,00
14	Móvel em MDF aberto tipo nichos com divisórias em tamanhos iguais, 700 x 2220 x 400, móvel fixado em parede e suspensão do chão.	Sala de Estabilização	Und	1	R\$ 2.714,00	R\$ 2.714,00
15	Mesa em MDF com duas gavetas sendo primeira gaveta com chave, 750 x 1500 x 580.	Triagem	Und	1	R\$ 1.635,00	R\$ 1.635,00
16	Armário em MDF com duas portas de abrir e chave com uma divisória interna, 900 x 900 x 550	Triagem	Und	1	R\$ 1.410,00	R\$ 1.410,00
17	Armário em MDF com duas portas de abrir e chave quatro divisórias interna, 2100 x 900 x 550.	Triagem	Und	1	R\$ 2.405,00	R\$ 2.405,00


 Comissão Permanente de Licitação  
 Folhas Nº 069  
 Assinatura




CNPJ: 13.751.338/0001-27 Insc. Est.: 12.359469-3

Comissão Permanente de Licitação  
Folhas Nº 070  
Assinatura

18	Cadeira giratória com ajustes de altura, função relax e braços com ajustes de altura, assento acolchoado com espuma D26 SOFT e encosto em tela mesh, estrutura em aço com revestimento e rodízios em nylon, 91 a 103 x 66 x 53, capacidade de peso 120kg.	Triagem	Und	1	R\$ 1.592,00	R\$ 1.592,00
19	Cadeira fixa com base em aço carbono cromada, assento acolchoado com espuma D26 SOFT e encosto em tela mesh, 865 x 560 x 570, capacidade de peso 100kg.	Triagem	Und	2	R\$ 1.195,00	R\$ 2.390,00
20	Mesa em MDF com duas gavetas sendo primeira gaveta com chave, 750 x 1500 x 580.	Posto Médico	Und	1	R\$ 1.635,00	R\$ 1.635,00
21	Armário em MDF com duas portas de abrir e chave com uma divisória interna, 900 x 900 x 550	Posto Médico	Und	1	R\$ 1.410,00	R\$ 1.410,00
22	Armário em MDF com duas portas de abrir e chave quatro divisórias interna, 2100 x 900 x 550.	Posto Médico	Und	1	R\$ 2.405,00	R\$ 2.405,00
23	Cadeira giratória com ajustes de altura, função relax e braços com ajustes de altura, assento acolchoado com espuma D26 SOFT e encosto em tela mesh, estrutura em aço com revestimento e rodízios em nylon, 91 a 103 x 66 x 53, capacidade de peso 120kg.	Posto Médico	Und	1	R\$ 1.592,00	R\$ 1.592,00
24	Cadeira fixa com base em aço carbono cromada, assento acolchoado com espuma D26 SOFT e encosto em tela mesh, 865 x 560 x 570, capacidade de peso 100kg.	Posto Médico	Und	2	R\$ 1.195,00	R\$ 2.390,00



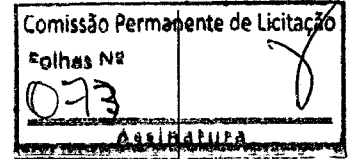
25	Mesa em MDF com duas gavetas sendo primeira gaveta com chave, 750 x 1500 x 580.	Administração	Und	2	R\$ 1.635,00	R\$ 3.270,00
26	Armário em MDF com duas portas de abrir e chave com uma divisória interna, 900 x 900 x 550	Administração	Und	1	R\$ 1.410,00	R\$ 1.410,00
27	Armário em MDF com quatro portas de abrir e chave quatro divisórias interna, 2100 x 2100 x 550.	Administração	Und	1	R\$ 4.135,00	R\$ 4.135,00
28	Cadeira giratória com ajustes de altura, função relax e braços com ajustes de altura, assento acolchoado com espuma D26 SOFT e encosto em tela mesh, estrutura em aço com revestimento e rodízios em nylon, 91 a 103 x 66 x 53, capacidade de peso 120kg.	Administração	Und	2	R\$ 1.592,00	R\$ 3.184,00
29	Cadeira fixa com base em aço carbono cromada, assento acolchoado com espuma D26 SOFT e encosto em tela mesh, 865 x 560 x 570, capacidade de peso 100kg.	Administração	Und	4	R\$ 1.195,00	R\$ 4.780,00
30	Móvel em MDF com rodízios (sistema oculto), com duas gavetas e duas portas de abrir, 800 x 700 x 500.	Enfermaria Pediátrica	Und	4	R\$ 1.485,00	R\$ 5.940,00
31	Painel em MDF para receber TV fixo em parede com sistema invisível, 1100 x 2200 x 30, bancada em MDF multiuso tipo baú 450 x 1150 x 400, painel fixo em parede 1600 x 1100 x 30, uma prateleira 30 x 1100 x 250, um nicho fixo 250 x 1100 x 260	Enfermaria Pediátrica	Und	1	R\$ 5.460,00	R\$ 5.460,00
32	Móvel em MDF com rodízios (sistema oculto), com duas gavetas e	Enfermaria Feminina	Und	5	R\$ 1.485,00	R\$ 7.425,00



CNPJ: 13.751.338/0001-27 Insc. Est.:12.359469-3

Comissão Permanente de Licitação  
Folhas Nº  
072  
Assinatura

	duas portas de abrir, 800 x 700 x 500.					
33	Painel em MDF para receber TV fixo em parede com sistema invisível, 1100 x 2200 x 30.	Enfermaria Feminina	Und	1	R\$ 1.630,00	R\$ 1.630,00
34	Móvel em MDF com rodízios (sistema oculto), com duas gavetas e duas portas de abrir, 800 x 700 x 500.	Enfermaria Masculina	Und	5	R\$ 1.485,00	R\$ 7.425,00
35	Painel em MDF para receber TV fixo em parede com sistema invisível, 1100 x 2200 x 30.	Enfermaria Masculina	Und	1	R\$ 1.630,00	R\$ 1.630,00
36	Móvel em MDF com rodízios (sistema oculto), com duas gavetas e duas portas de abrir, 800 x 700 x 500.	Enfermaria 03	Und	4	R\$ 1.485,00	R\$ 5.940,00
37	Painel em MDF para receber TV fixo em parede com sistema invisível, 1100 x 2200 x 30.	Enfermaria 03	Und	1	R\$ 1.630,00	R\$ 1.630,00
38	Armário em MDF tipo bancada com três gavetas em lateral sendo uma gaveta para pasta suspensa, 750 x 1160 x 450.	Posto de enfermagem 01	Und	1	R\$ 1.850,00	R\$ 1.850,00
39	Armário em MDF para bancada com portas de abrir e uma divisória interna, fixo na parede e suspenso do chão, 700 x 2100 x 560.	Posto de enfermagem 01	Und	1	R\$ 2.385,00	R\$ 2.385,00
40	Armário superior multiuso em MDF fixo em parede com 22 nichos (controle de leitos) 800 x 2100 x 320.	Posto de enfermagem 01	Und	1	R\$ 2.815,00	R\$ 2.815,00
41	Cadeira giratória com ajustes de altura, função relax e braços com ajustes de altura, assento	Posto de enfermagem 01	Und	1	R\$ 1.592,00	R\$ 1.592,00




	acolchoado com espuma D26 SOFT e encosto em tela mesh, estrutura em aço com revestimento e rodízios em nylon, 91 a 103 x 66 x 53, capacidade de peso 120kg.					
42	Móvel para pertences pessoais em MDF com nichos e chave individual para cada porta, móvel em MDF tipo nichos para diversos, 3000 x 2880 x 400.	Roupeiro Feminino	Und	1	R\$ 8.380,00	R\$ 8.380,00
43	Mesa em MDF com duas gavetas sendo primeira gaveta com chave, 750 x 1200 x 550.	Roupeiro Feminino	Und	1	R\$ 1.580,00	R\$ 1.580,00
44	Cadeira giratória com ajustes de altura, função relax e braços com ajustes de altura, assento acolchoado com espuma D26 SOFT e encosto em tela mesh, estrutura em aço com revestimento e rodízios em nylon, 91 a 103 x 66 x 53, capacidade de peso 120kg.	Roupeiro Feminino	Und	1	R\$ 1.592,00	R\$ 1.592,00
45	Móvel para pertences pessoais em MDF com nichos e chave individual para cada porta, móvel em MDF tipo nichos para diversos, 3000 x 2820 x 400.	Roupeiro Masculino	Und	1	R\$ 8.380,00	R\$ 8.380,00
46	Mesa em MDF com duas gavetas sendo primeira gaveta com chave, 750 x 1200 x 550.	Roupeiro Masculino	Und	1	R\$ 1.580,00	R\$ 1.580,00
47	Cadeira giratória com ajustes de altura, função relax e braços com ajustes de altura, assento acolchoado com espuma D26 SOFT e encosto em tela mesh, estrutura em aço com revestimento e rodízios em	Roupeiro Masculino	Und	1	R\$ 1.592,00	R\$ 1.592,00

CNPJ: 13.751.338/0001-27 Insc. Est.:12.359469-3


Comissão Permanente de Licitação  
 Folhas Nº  
 074  
 Assinatura

	nylon, 91 a 103 x 66 x 53, capacidade de peso 120kg.					
48	Móvel em MDF tipo nicho para armazenagem de material cirúrgico, 2200 x 3000 x 350	C.M.E Centro Cirúrgico	Und	1	R\$ 8.580,00	R\$ 8.580,00
49	Mesa em MDF com duas gavetas sendo primeira gaveta com chave, 750 x 1500 x 550.	R.P.A	Und	1	R\$ 1.635,00	R\$ 1.635,00
50	Cadeira giratória com ajustes de altura, função relax e braços com ajustes de altura, assento acolchoado com espuma D26 SOFT e encosto em tela mesh, estrutura em aço com revestimento e rodízios em nylon, 91 a 103 x 66 x 53, capacidade de peso 120kg.	R.P.A	Und	1	R\$ 1.592,00	R\$ 1.592,00
51	Cadeira fixa com base em aço carbono cromada, assento acolchoado com espuma D26 SOFT e encosto em tela mesh, 865 x 560 x 570, capacidade de peso 100kg.	R.P.A	Und	2	R\$ 1.195,00	R\$ 2.390,00
52	Mesa em MDF com duas gavetas sendo primeira gaveta com chave, 750 x 1500 x 550.	Sala de Admissão	Und	1	R\$ 1.635,00	R\$ 1.635,00
53	Armário em MDF com duas portas de abrir e chave quatro divisórias interna, 2100 x 900 x 550.	Sala de Admissão	Und	1	R\$ 2.405,00	R\$ 2.405,00
54	Cadeira giratória com ajustes de altura, função relax e braços com ajustes de altura, assento acolchoado com espuma D26 SOFT e encosto em tela mesh, estrutura em aço com revestimento e rodízios em nylon, 91 a 103 x 66 x 53, capacidade de peso 120kg.	Sala de Admissão	Und	1	R\$ 1.592,00	R\$ 1.592,00



CNPJ: 13.751.338/0001-27 Insc. Est.: 12.359469-3


55	Mesa em MDF com duas gavetas sendo primeira gaveta com chave, 750 x 1500 x 550.	Sala Pré-Parto	Und	1	R\$ 1.635,00	R\$ 1.635,00
56	Cadeira giratória com ajustes de altura, função relax e braços com ajustes de altura, assento acolchoado com espuma D26 SOFT e encosto em tela mesh, estrutura em aço com revestimento e rodízios em nylon, 91 a 103 x 66 x 53, capacidade de peso 120kg.	Sala Pré-Parto	Und	1	R\$ 1.592,00	R\$ 1.592,00
57	Móvel em MDF tipo "L" fixo em parede e suspenso do chão com portas de abrir e 8 (oito) gavetas, móvel com fechamento superior, 70 x 3040 + 5400 x 550.	Laboratório	Und	1	R\$ 8.840,00	R\$ 8.840,00
58	Mesa em MDF com duas gavetas sendo primeira gaveta com chave, 750 x 1500 x 550.	Laboratório	Und	1	R\$ 1.635,00	R\$ 1.635,00
59	Armário em MDF com duas portas de abrir e chave quatro divisórias interna, 2100 x 900 x 550.	Laboratório	Und	1	R\$ 2.405,00	R\$ 2.405,00
60	Cadeira giratória com ajustes de altura, função relax e braços com ajustes de altura, assento acolchoado com espuma D26 SOFT e encosto em tela mesh, estrutura em aço com revestimento e rodízios em nylon, 91 a 103 x 66 x 53, capacidade de peso 120kg.	Laboratório	Und	4	R\$ 1.592,00	R\$ 6.368,00
61	Cadeira fixa com base em aço carbono cromada, assento acolchoado com espuma D26 SOFT e encosto em tela mesh, 865 x 560 x 570, capacidade de peso 100kg.	Laboratório	Und	2	R\$ 1.195,00	R\$ 2.390,00






Comissão Permanente de Licitação  
Folhas Nº  
076  
Assinatura

62	Mesa em MDF com duas gavetas sendo primeira gaveta com chave, 750 x 1500 x 580.	Sala Psicóloga	Und	1	R\$ 1.635,00	R\$ 1.635,00
63	Armário em MDF com duas portas de abrir e chave com uma divisória interna, 900 x 900 x 550	Sala Psicóloga	Und	1	R\$ 1.410,00	R\$ 1.410,00
64	Cadeira giratória com ajustes de altura, função relax e braços com ajustes de altura, assento acolchoado com espuma D26 SOFT e encosto em tela mesh, estrutura em aço com revestimento e rodízios em nylon, 91 a 103 x 66 x 53, capacidade de peso 120kg.	Sala Psicóloga	Und	1	R\$ 1.592,00	R\$ 1.592,00
65	Cadeira fixa com base em aço carbono cromada, assento acolchoado com espuma D26 SOFT e encosto em tela mesh, 865 x 560 x 570, capacidade de peso 100kg.	Sala Psicóloga	Und	2	R\$ 1.195,00	R\$ 2.390,00
66	Mesa em MDF com duas gavetas sendo primeira gaveta com chave, 750 x 1500 x 580.	Sala Psiquiatra	Und	1	R\$ 1.635,00	R\$ 1.635,00
67	Armário em MDF com duas portas de abrir e chave com uma divisória interna, 900 x 900 x 550	Sala Psiquiatra	Und	1	R\$ 1.410,00	R\$ 1.410,00
68	Cadeira giratória com ajustes de altura, função relax e braços com ajustes de altura, assento acolchoado com espuma D26 SOFT e encosto em tela mesh, estrutura em aço com revestimento e rodízios em nylon, 91 a 103 x 66 x 53, capacidade de peso 120kg.	Sala Psiquiatra	Und	1	R\$ 1.592,00	R\$ 1.592,00
69	Cadeira fixa com base em aço carbono cromada, assento acolchoado com espuma D26 SOFT e	Sala Psiquiatra	Und	2	R\$ 1.195,00	R\$ 2.390,00



CNPJ: 13.751.338/0001-27 Insc. Est.:12.359469-3



	encosto em tela mesh, 865 x 560 x 570, capacidade de peso 100kg.					
70	Mesa em MDF com duas gavetas sendo primeira gaveta com chave, 750 x 1500 x 580.	Sala Nutricionista	Und	1	R\$ 1.635,00	R\$ 1.635,00
71	Armário em MDF com duas portas de abrir e chave com uma divisória interna, 900 x 900 x 550	Sala Nutricionista	Und	1	R\$ 1.410,00	R\$ 1.410,00
72	Cadeira giratória com ajustes de altura, função relax e braços com ajustes de altura, assento acolchoado com espuma D26 SOFT e encosto em tela mesh, estrutura em aço com revestimento e rodízios em nylon, 91 a 103 x 66 x 53, capacidade de peso 120kg.	Sala Nutricionista	Und	1	R\$ 1.592,00	R\$ 1.592,00
73	Cadeira fixa com base em aço carbono cromada, assento acolchoado com espuma D26 SOFT e encosto em tela mesh, 865 x 560 x 570, capacidade de peso 100kg.	Sala Nutricionista	Und	1	R\$ 1.195,00	R\$ 1.195,00
74	Mesa em MDF com duas gavetas sendo primeira gaveta com chave, 750 x 1500 x 580.	Sala Administração Lavanderia	Und	1	R\$ 1.635,00	R\$ 1.635,00
75	Armário em MDF com duas portas de abrir e chave com uma divisória interna, 900 x 900 x 550	Sala Administração Lavanderia	Und	1	R\$ 1.410,00	R\$ 1.410,00
76	Cadeira giratória com ajustes de altura, função relax e braços com ajustes de altura, assento acolchoado com espuma D26 SOFT e encosto em tela mesh, estrutura em aço com revestimento e rodízios em nylon, 91 a 103 x 66 x 53, capacidade de peso 120kg.	Sala Administração Lavanderia	Und	1	R\$ 1.592,00	R\$ 1.592,00

CNPJ: 13.751.338/0001-27 Insc. Est.: 12.359469-3

Comissão Permanente de Licitação  
Folhas Nº  
078  
Assinatura

77	Mesa refeitório com 10 lugares em estrutura em tubo aço carbono 50 x 30 com 1,20 de parede, pintura epóxi pó texturizado por processo eletrostático, assento e encosto em MDF com revestimento branco liso tipo fórmica e tampo em MDF 18mm re-engrossado totalizando 30mm lâmina alta resistência tipo fórmica branco liso.	Refeitório	Und	1	R\$ 4.785,00	R\$ 4.785,00
78	Armário em MDF naval tipo "L" fixo na parede e suspenso do chão, com portas de abrir e dois gavetões, 700 x 3210 + 2260 x 550.	Cozinha	Und	1	R\$ 5.085,00	R\$ 5.085,00
79	Móvel em MDF para despensa tipo nichos tamanhos diversos para alocação de alimentos (com portas) e alocação de tachos, panelas e diversos, 2600 x 1600 + 1500 x 450.	Despensa	Und	1	R\$ 8.490,00	R\$ 8.490,00
80	Móvel em MDF naval fixo em parede e suspenso do chão com portas de abrir e divisória interna 900 x 2500 x 450.	Vestiário Lavanderia	Und	1	R\$ 3.790,00	R\$ 3.790,00
81	Mesa em MDF com duas gavetas sendo primeira gaveta com chave, 750 x 1500 x 580.	Vestiário Lavanderia	Und	1	R\$ 1.635,00	R\$ 1.635,00
82	Cadeira giratória com ajustes de altura, função relax e braços com ajustes de altura, assento acolchoado com espuma D26 SOFT e encosto em tela mesh, estrutura em aço com revestimento e rodízios em nylon, 91 a 103 x 66 x 53, capacidade de peso 120kg.	Vestiário Lavanderia	Und	1	R\$ 1.592,00	R\$ 1.592,00
83	Móvel em MDF fixo em parede e suspenso do chão com portas de	Sala Esterilização	Und	1	R\$ 4.670,00	R\$ 4.670,00

CNPJ: 13.751.338/0001-27 Insc. Est.: 12.359469-3

 Comissão Permanente de Licitação  
 Folhas Nº  
 029  
 Assinatura

	abrir e divisória interna, 900 x 3450 x 450.					
84	Mesa em MDF com duas gavetas sendo primeira gaveta com chave, 750 x 1500 x 580.	Sala Esterilização	Und	1	R\$ 1.635,00	R\$ 1.635,00
85	Cadeira giratória com ajustes de altura, função relax e braços com ajustes de altura, assento acolchoado com espuma D26 SOFT e encosto em tela mesh, estrutura em aço com revestimento e rodízios em nylon, 91 a 103 x 66 x 53, capacidade de peso 120kg.	Sala Esterilização	Und	1	R\$ 1.592,00	R\$ 1.592,00
86	Gondolas depósito (organização) de medicamentos em aço com pintura epóxi pó texturizado por processo eletrostático, preenchimento com gondolas tipo ilhas e de parede.	Farmácia	Und	1	R\$ 26.550,00	R\$ 26.550,00
87	Mesa em MDF com duas gavetas sendo primeira gaveta com chave, 750 x 1500 x 580.	Farmácia	Und	1	R\$ 1.635,00	R\$ 1.635,00
88	Cadeira giratória com ajustes de altura, função relax e braços com ajustes de altura, assento acolchoado com espuma D26 SOFT e encosto em tela mesh, estrutura em aço com revestimento e rodízios em nylon, 91 a 103 x 66 x 53, capacidade de peso 120kg.	Farmácia	Und	1	R\$ 1.592,00	R\$ 1.592,00
89	Mesa em MDF com saia e base altura total, detalhe ripado em frente de mesa e tampo liso, 760 x 2600 x 550	Auditório	Und	1	R\$ 3.970,00	R\$ 3.970,00
90	Painel em MDF ripado fixo em parede com detalhe lateral, 3150 x 4200 x 45	Auditório	Und	1	R\$ 8.385,00	R\$ 8.385,00



CNPJ: 13.751.338/0001-27 Insc. Est.: 12.359469-3

Comissão Permanente de Licitação

Política Nº  
080

Assinatura

	Longarinas 3 lugares em aço inox com aplicação de tinta antibactericida, 750 x 180 x 650.	Auditório	Und	8	R\$ 3.195,00	R\$ 25.560,00
92	Cadeira giratória com ajustes de altura, função relax e braços com ajustes de altura, assento acolchoado com espuma D26 SOFT e encosto em tela mesh, estrutura em aço com revestimento e rodízios em nylon, 91 a 103 x 66 x 53, capacidade de peso 120kg.	Auditório	Und	3	R\$ 1.592,00	R\$ 4.776,00
93	Mesa em MDF com duas gavetas sendo primeira gaveta com chave, 750 x 1500 x 580.	Faturamento	Und	2	R\$ 1.635,00	R\$ 3.270,00
94	Armário em MDF com duas portas de abrir e chave com uma divisória interna, 900 x 900 x 550	Faturamento	Und	1	R\$ 1.410,00	R\$ 1.410,00
95	Armário em MDF com quatro portas de abrir e chave quatro divisórias interna, 2100 x 2100 x 550.	Faturamento	Und	1	R\$ 4.135,00	R\$ 4.135,00
96	Cadeira giratória com ajustes de altura, função relax e braços com ajustes de altura, assento acolchoado com espuma D26 SOFT e encosto em tela mesh, estrutura em aço com revestimento e rodízios em nylon, 91 a 103 x 66 x 53, capacidade de peso 120kg.	Faturamento	Und	2	R\$ 1.592,00	R\$ 3.184,00
97	Cadeira fixa com base em aço carbono cromada, assento acolchoado com espuma D26 SOFT e encosto em tela mesh, 865 x 560 x 570, capacidade de peso 100kg.	Faturamento	Und	4	R\$ 1.195,00	R\$ 4.780,00



CNPJ: 13.751.338/0001-27 Insc. Est.: 12.359469-3

Comissão Permanente de Licitação  
 Assinatura

98	Mesa em MDF com duas gavetas sendo primeira gaveta com chave, 750 x 1500 x 580.	Sala Raio X	Und	1	R\$ 1.635,00	R\$ 1.635,00
99	Armário em MDF com duas portas de abrir e chave com uma divisória interna, 900 x 900 x 550	Sala Raio X	Und	1	R\$ 1.410,00	R\$ 1.410,00
100	Cadeira giratória com ajustes de altura, função relax e braços com ajustes de altura, assento acolchoado com espuma D26 SOFT e encosto em tela mesh, estrutura em aço com revestimento e rodízios em nylon, 91 a 103 x 66 x 53, capacidade de peso 120kg.	Sala Raio X	Und	1	R\$ 1.592,00	R\$ 1.592,00
101	Mesa em MDF com duas gavetas sendo primeira gaveta com chave, 750 x 1500 x 580.	Sala Ultrasson	Und	1	R\$ 1.635,00	R\$ 1.635,00
102	Armário em MDF com duas portas de abrir e chave com uma divisória interna, 2100 x 900 x 550	Sala Ultrasson	Und	1	R\$ 2.405,00	R\$ 2.405,00
103	Cadeira giratória com ajustes de altura, função relax e braços com ajustes de altura, assento acolchoado com espuma D26 SOFT e encosto em tela mesh, estrutura em aço com revestimento e rodízios em nylon, 91 a 103 x 66 x 53, capacidade de peso 120kg.	Sala Ultrasson	Und	1	R\$ 1.592,00	R\$ 1.592,00
104	Cadeira fixa com base em aço carbono cromada, assento acolchoado com espuma D26 SOFT e encosto em tela mesh, 865 x 560 x 570, capacidade de peso 100kg.	Sala Ultrasson	Und	2	R\$ 1.195,00	R\$ 2.390,00



CNPJ: 13.751.338/0001-27 Insc. Est.: 12.359469-3


Comissão Permanente de Licitação

Diário Nº 082  
Assinatura

105	Apoio para os pés com ajuste e inclinação ajustável, 306 x 100 x 405.	Hospital Municipal	Und	26	R\$ 203,00	R\$ 5.278,00
<b>Total em R\$</b>						<b>R\$ 438.930,00</b>
Todos os itens acima bem como móvel em MDF é de marca STYLLUS, cadeiras giratórias, cadeiras fixas, longarinas, banquetas e poltronas é de marca RIVATTI.						
(QUATROCENTOS E TRINTA E OITO MIL NOVECENTOS E TRINTA REAIS) - Inclusive taxas, impostos, fretes e demais despesas existentes.						

Proposta válida por 60 dias

Ao departamento de compras da Prefeitura Municipal de Cidelândia.

  
 A M COMÉRCIO E EMPREENDIMENTOS LTDA  
 CNPJ: 13.751.338/0001-27  
 Elves P. de Sousa Nogueira  
 Diretor

Imperatriz, 04 de Maio de 2023